

Паспорт организации

Орган управления: ГОСУДАРСТВЕННОЕ УЧРЕЖДЕНИЕ "УПРАВЛЕНИЕ ЗДРАВООХРАНЕНИЯ КАРАГАНДИНСКОЙ ОБЛАСТИ" РНН: 302000021793; БИН: 950440000556; Адрес:
 Наименование организации : КОММУНАЛЬНОЕ ГОСУДАРСТВЕННОЕ ПРЕДПРИЯТИЕ "ПОЛИКЛИНИКА №3 ГОРОДА КАРАГАНДЫ" УПРАВЛЕНИЯ ЗДРАВООХРАНЕНИЯ
 Вид документа: ежегодное уточнение план развития
 Пятилетний период: 2017 - 2021
 Планируемый / отчетный период: 2020 год
 дата <дата> № <номер>

Наименование		Информация		
Полный юридический адрес		Казахстан, 100024, Карагандинская область, Караганды г.а. - район им. Казыбек би, пр.Шахтеров, 78		
Полный фактический адрес		Казахстан, 100024, Карагандинская область, Караганды г.а. - район им. Казыбек би, пр.Шахтеров, 78		
Контактные телефоны		Мобильный: 701-524-83-76, Телефон: (7212) 33-39-17, 33-42-10, 33-40-04, Факс:		
Электронный адрес (e-mail), сайт		1sn_soul@mail.ru, p-3@mail.ru		
БИН (бизнес-идентификационный номер)		990140001898		
Вид деятельности по ОКЭД (Общий классификатор видов экономической деятельности)		Специальная врачебная практика-86220		
Идентификационный код по ОКПО (Общий классификатор предприятий и организаций)		38860872		
Организационно-правовая форма		Госпредприятие на праве хоз. ведения		
Краткая история создания:	Постановление Правительства Республики Казахстан, в соответствии с которым создана Организация	№35/08 «О реорганизации медицинских организаций» от 4 октября 2011 года		
	Виды деятельности (в соответствии с Уставом)	Медицинская деятельность		
	Дата и номер государственной регистрации (перерегистрации) в органах юстиции	Дата госрегистрации: 21.03.2012, № госрегистрации: 771-1930-НАО-ГП, Дата первичной госрегистрации: 21.01.1999		
Является ли субъектом естественной монополии	сфера естественной монополии			
	вид регулируемых услуг (товаров, работ)			
	основание включения в Государственный регистр субъектов естественных монополий			
является ли субъектом рынка, занимающим доминирующее или монопольное положение	Занимаемая доля на рынке в %	Вид деятельности	Географические границы	
Является ли природопользователем	Лицензия и (или) разрешение на право природопользования, орган выдавший лицензию и (или) разрешение	от		
		№		
	Решение на право природопользования, орган принявший решение (Правительство Республики Казахстан, местный исполнительный орган)	от		
		№		
	Договор (контракт) на право природопользования, орган, заключивший договор (контракт)	от		
		№		
	Характеристика природопользования	постоянное	временное	
отчуждаемое		неотчуждаемое		
первичное		вторичное		
возмездное		безвозмездное		
Является ли недропользователем	Вид операции			
		Орган, заключивший контракт (выдавший разрешение)		
	Контракт (разрешение)	от		
		№		
	Вид операции			
		Орган, заключивший контракт (выдавший разрешение)		
Контракт (разрешение)	от			
	№			
Является ли водопользователем	Разрешение на право водопользования, орган выдавший разрешение	от		
		№		
	Характеристика водопользования	постоянное	временное	
		отчуждаемое	неотчуждаемое	
		первичное	вторичное	
Является ли землепользователем	Решение на право землепользования, орган принявший решение	от		
		№		
	Характеристика землепользователя	постоянное	временное	
		отчуждаемое	неотчуждаемое	
		первичное	вторичное	
		возмездное	безвозмездное	
долгосрочное лесопользование	Протокол о результатах тендера на лесопользование (договор), орган,	от		
		№		

Является ли лесопользователем	заклочивший договор		№			
	временное лесопользование	Лесной билет, орган, его выдавший	от			
			№			
Уставный капитал:	В соответствии с уставом (тыс. тенге)					
	Неоплаченный (тыс. тенге)					
Количество акций			Объявленные	Размещенные	Выкупленные	
Всего						
в том числе	Простые акции	в том числе	в государственной собственности	X		X
			в частной собственности	X		X
	Привилегированные акции	в том числе	в государственной собственности	X		X
			в частной собственности	X		X
	Всего					
Стоимость и доходность одной акции			2018	2019	2020	
			(факт отчетного финансового года)	(оценка текущего финансового года)	(утвержденный/уточненный план/оценка/факт)	
Стоимость одной акции						
Доходность одной акции	общая					
	без учета доходов, получаемых по государственному заданию и реализации продуктов (продукции) государственным учреждениям					
Темп прироста стоимости одной акции						
Сведения о регистраторе						
Доли в уставном капитале (ТОО), %		Всего				
		в том числе	в государственной собственности			
			в частной собственности			
Ограниченное в распоряжении имущество и имущество, на которое наложено обременение	тыс.тенге	% от балансовой стоимости	Акт, которым ограничено распоряжение (документ, являющийся основанием наложения обременения)	Субъект, в интересах которого наложено ограничение (обременение)		
Всего				X	X	
в том числе	машины и оборудование					

Директор

Буранкулова С Н

Корпоративная структура

Орган управления: ГОСУДАРСТВЕННОЕ УЧРЕЖДЕНИЕ "УПРАВЛЕНИЕ ЗДРАВООХРАНЕНИЯ КАРАГАНДИНСКОЙ ОБЛАСТИ" РНН: 302000021793; БИН: 950440000556; Адрес: Казахстан, 100000, Карагандинская
 Наименование организации : КОММУНАЛЬНОЕ ГОСУДАРСТВЕННОЕ ПРЕДПРИЯТИЕ "ПОЛИКЛИНИКА №3 ГОРОДА КАРАГАНДЫ" УПРАВЛЕНИЯ ЗДРАВООХРАНЕНИЯ КАРАГАНДИНСКОЙ ОБЛАСТИ
 Вид документа: ежегодное уточнение план развития
 Пятилетний период: 2017 - 2021
 Планируемый / отчетный период: 2020 год
 дата <дата> № <номер>

№ / уровень				ОПФ	БИН	Наименование организации	% акций (долей участия)
1	2	3	4				
1							
	1						
		1					
Количество субъектов квазигосударственного сектора, формируемое Организацией							
ОПФ		Дочерние организации (первого уровня)		Организации второго уровня	Организации третьего уровня	Организации четвертого уровня	Итого
АО							
ТОО							
ОО							
Фонд							
Итого							

Орган управления: ГОСУДАРСТВЕННОЕ УЧРЕЖДЕНИЕ "УПРАВЛЕНИЕ ЗДРАВООХРАНЕНИЯ КАРАГАНДИНСКОЙ ОБЛАСТИ" РИИ: 302000021793; БИН: 950440000556; Адрес: Казахстан, 100000,
 Наименование организации: КОММУНАЛЬНОЕ ГОСУДАРСТВЕННОЕ ПРЕДПРИЯТИЕ "ПОЛИКЛИНИКА №3 ГОРОДА КАРАГАНДЫ" УПРАВЛЕНИЯ ЗДРАВООХРАНЕНИЯ КАРАГАНДИНСКОЙ
 Вид документа: ежегодное уточнение план развития
 Пятилетний период: 2017 - 2021
 Планируемый / отчетный период: 2020 год
 дата <дата> № <номер>

Основные направления деятельности
Цели, задачи и ключевые показатели

Информация о доведении целей уполномоченным органом соответствующей отрасли	Цели органа управления		Цели организации			Ключевые показатели	Методика (формула) расчета	единица измерения	2019				2020	2021								
	№	содержание	№	содержание	показатель				Утвержденный план/Уточненный план	Уточнение во 2 полугодии	Отчет (оценка / факт)	Отклонение в % (факт от плана)	Утвержденный план/Уточненный план	Утвержденный план/Уточненный план								
															А	Б	В	Г	Д	Е	Ж	З
Доведение цели	Доведено																					
дата документа	9/27/2019																					
№ документа	7-1-4-8007																					
		1	Развитие системы здравоохранения и улучшение состояния здоровья населения	1	укрепление здоровья граждан	конечный	Ожидаемая продолжительность жизни при рождении	лет		71,70						71,80						
	Материнская смертность						случаев на 1000 родов													7,69		
	Младенческая смертность						случаев на 1000 родившихся живыми															
	Удельный вес впервые выявленных больных со злокачественными новообразованиями						%															
	Смертность от злокачественных новообразований						на 100 тыс. населения															
	Увеличение количества пациентов с хроническими формами инфекционных заболеваний						%															
	Оперативность обслуживания вызовов 4 кат сложности СМП при ПМСР						%															
	Удельный вес деструктивных форм туберкулеза						случаев															
							2	Оказание первичной медико-санитарной помощи	1	Оказание первичной медико-санитарной помощи		Задача										
		№	наименование	показатели	содержание результата																	
		прямой	Амбулаторно-поликлиническая помощь		услуг							1,159,725.00								1,300,500.00		
		прямой	КДУ вне КПН(экстренная и плановая стом помощь)		услуг							19,973.00								21,500.00		
		прямой	Профилактические осмотры		услуг							32,961.00								27,000.00		
		прямой	СЗП (Дневной стационар)		услуг							5,916.00								6,500.00		
		прямой	КДУ ОСМС		услуг							139,193.00								147,500.00		
		прямой	ДС ОСМС		услуг							1,015.00								3,800.00		
		прямой	Молодежный центр		услуг							720.00								840.00		
		прямой	Платные услуги населению		услуг							60,554.00								61,500.00		
		3					Задача															
							№	наименование	показатели	содержание результата												

Пояснительная записка
 Ключевые показатели : Ожидаемая продолжительность жизни 71,8, Снижение младенческой смертности, на 1000 родившихся живыми 7,69, Материнская смертность (количество случаев на 100 тыс. родившихся живыми)-0. Задачи :Оказание первичной медико-санитарной помощи : Амбулаторно-поликлиническая помощь, КДУ вне КПН,Профилактические осмотры,СЗП (Дневной стационар),КДУ ОСМС,ДС ОСМС,Молодежный центр,Платные услуги населению

Директор Буранкулова С Н

Орган управления: ГОСУДАРСТВЕННОЕ УЧРЕЖДЕНИЕ "УПРАВЛЕНИЕ ЗДРАВООХРАНЕНИЯ КАРАГАНДИНСКОЙ ОБЛАСТИ" РНН: 302000021793; БИН: 950440000556;
 Наименование организации : КОММУНАЛЬНОЕ ГОСУДАРСТВЕННОЕ ПРЕДПРИЯТИЕ "ПОЛИКЛИНИКА №3 ГОРОДА КАРАГАНДЫ" УПРАВЛЕНИЯ
 Вид документа: ежегодное уточнение план развития
 Пятилетний период: 2017 - 2021
 Планируемый / отчетный период: 2020 год
 дата <дата> № <номер>

Основные направления деятельности

Программа реализации

№ цели органа управления	№ цели Организации	№ задачи Организации	Наименование задачи	Продукт (Производство товара/оказание услуг/выполнение работ)		2019						
				Наименование	ед. изм.	Утвержденный план			Уточнение во 2 полугодии			
						кол-во	себестоимость единицы реализованной продукции, тыс.тенге	*цена реализации единицы продукции, тыс.тенге	кол-во	себестоимость единицы реализованной продукции, тыс.тенге	*цена реализации единицы продукции, тыс.тенге	кол-во
1	2	3	4	5	6	31	32	33	31	32	33	34
1	1	1	Оказание первичной медико-санитарной помощи	Амбулаторно-поликлиническая помощь	услуг				1,159,725.00	2.09	1.17	
		1	Оказание первичной медико-санитарной помощи	КДУ вне КПН(экстренная и плановая стом помощь)	услуг				19,973.00	0.56	0.81	
		1	Оказание первичной медико-санитарной помощи	Профилактические осмотры	услуг				32,961.00	0.34	0.67	
		1	Оказание первичной медико-санитарной помощи	СЗП (Дневной стационар)	услуг				5,916.00	2.35	18.86	
		1	Оказание первичной медико-санитарной помощи	КДУ ОСМС	услуг				139,193.00	0.04	0.87	
		1	Оказание первичной медико-санитарной помощи	ДС ОСМС	услуг				1,015.00	13.67	20.63	
		1	Оказание первичной медико-санитарной помощи	Молодежный центр	услуг				720.00	0.69	3.93	
		1	Оказание первичной медико-санитарной помощи	Платные услуги населению	услуг				60,554.00	0.08	3.47	
		1	Оказание первичной медико-санитарной помощи									
		2	1									
	2											
3												
Пояснительная записка												
Продукты : Амбулаторно-поликлиническая помощь 1300500,КДУ вне КПН 21500,Профилактические осмотры 35500,СЗП (Дневной стационар) 6500, КДУ ОСМС 147500,ДС ОСМС 3800,Молодежный центр 840,Платные услуги населению 61500												

Директор Буранкулова С Н

Орган управления: ГОСУДАРСТВЕННОЕ УЧРЕЖДЕНИЕ "УПРАВЛЕНИЕ ЗДРАВООХРАНЕНИЯ КАРАГАНДИНСКОЙ ОБЛАСТИ" РНН: 302000021793; БИН:
 Наименование организации : КОММУНАЛЬНОЕ ГОСУДАРСТВЕННОЕ ПРЕДПРИЯТИЕ "ПОЛИКЛИНИКА №3 ГОРОДА КАРАГАНДЫ" УПРАВЛЕНИЯ
 Вид документа: ежегодное уточнение план развития
 Пятилетний период: 2017 - 2021
 Планируемый / отчетный период: 2020 год
 дата <дата> № <номер>

Показатели финансово-хозяйственной деятельности
Основные показатели финансово-хозяйственной деятельности

Наименование показателей			единица измерения	2019			2020	2021	
				Уточнение во 2 полугодии	Отчет (оценка / факт)	Отклонение в % (факта от плана)	Утвержденный план/Уточненный план	Утвержденный план/Уточненный план	
1			2	11	12	13	14	17	
Активы	Организации		тысяч тенге	1,203,983.91			1,126,002.52		
	Дочерних организаций		тысяч тенге						
	Консолидированные показатели		тысяч тенге						
Пассивы	Организации	Всего	тысяч тенге	1,203,983.91			1,126,002.52		
		в том числе	собственный капитал	тысяч тенге	1,126,002.52			1,126,002.52	
		обязательства	тысяч тенге	77,981.39					
	Дочерних организаций	Всего	тысяч тенге						
		в том числе	собственный капитал	тысяч тенге					
		обязательства	тысяч тенге						
	Консолидированные показатели	Всего	тысяч тенге						
		в том числе	собственный капитал	тысяч тенге					
		обязательства	тысяч тенге						
Доходы	Организации		тысяч тенге	2,622,445.07			3,431,613.74		
	Дочерних организаций		тысяч тенге						
	Консолидированные показатели		тысяч тенге						
Расходы	Организации		тысяч тенге	2,511,577.05			3,318,158.70		
	Дочерних организаций		тысяч тенге						
	Консолидированные показатели		тысяч тенге						
Результаты финансово-хозяйственной деятельности	Валовой доход (валовой убыток указывается со знаком минус)	Организации		тысяч тенге					
		Дочерних организаций		тысяч тенге					
		Консолидированные показатели		тысяч тенге					
	Прибыль (убыток) до налогообложения (убыток указывается со знаком минус)	Организации		тысяч тенге	110,868.03			113,455.04	
		Дочерних организаций		тысяч тенге					
		Консолидированные показатели		тысяч тенге					
	Чистая прибыль (убыток указывается со знаком минус)	Организации		тысяч тенге					
		Дочерних организаций		тысяч тенге					
		Консолидированные показатели		тысяч тенге					
Доходы акционера (участника)	Дивиденды	начислено на одну акцию	простую	тенге					
			привилегированную	тенге					
		начислено на акции	находящиеся в государственной собственности	сумма	тысяч тенге				
				процент от чистого дохода	%				
			находящиеся в частной собственности		тысяч тенге				
	Доход на долю участия	норматив распределения чистого дохода		%					
		начислено на доли участия	находящиеся в государственной собственности	тысяч тенге					
			находящиеся в частной собственности	тысяч тенге					
	Распределемый доход государственного предприятия для перечисления в соответствующий бюджет	норматив распределения чистого дохода		%	10.00				
		начислено		тысяч тенге					
всего, в том числе:			тысяч тенге						

Распределение чистого дохода, остающегося в распоряжении организации		на создание резервов, связанных с покрытием убытков	тысяч тенге				
		на развитие	тысяч тенге				
Рентабельность	активов	Организации	%				
		Консолидированные показатели	%				
	собственного капитала	Организации	%				
		Консолидированные показатели	%				
доходов	Организации	%					
	Консолидированные показатели	%					
Коэффициент финансового рычага (леверидж)		Организации	десятичная дробь	0.07			
		Консолидированные показатели	десятичная дробь				
Эффект финансового рычага (финансового левериджа)		Организации	%				
		Консолидированные показатели	%				
ЕБИТДА (Earnings before interest, taxes, depreciation and amortization)		Организации	тысяч тенге				
		Консолидированные показатели	тысяч тенге				
Коэффициент доходности инвестированных средств (для товариществ с ограниченной ответственностью и государственных предприятий)		общий					
		без учета доходов, получаемых по государственному заданию и реализации продуктов (продукции) государственным учреждениям					
Доходность одной акции (для акционерных обществ)		общая	тенге				
		без учета доходов, получаемых по государственному заданию и реализации продуктов (продукции) государственным учреждениям	тенге				
Численность работников		всего	человек				
		по штату		579.50		579.50	
		среднесписочная		527.00		527.00	
Фонд оплаты труда			тысяч тенге	973,089.00		1,080,698.00	

Пояснительная записка

Активы 1 126 002,52.Пассивы 1 126 002,52 Доходы 3431613 , Расходы 3318158. Прибыль 113455,норматив распределения чистого дохода 10,Численность работников 579,5. ФОТ 1080 698

Директор

Буранкулова С Н

Орган управления: ГОСУДАРСТВЕННОЕ УЧРЕЖДЕНИЕ "УПРАВЛЕНИЕ ЗДРАВООХРАНЕНИЯ КАРАГАНДИНСКОЙ
 Наименование организации : КОММУНАЛЬНОЕ ГОСУДАРСТВЕННОЕ ПРЕДПРИЯТИЕ "ПОЛИКЛИНИКА №3 ГОРОДА
 Вид документа: ежегодное уточнение план развития
 Пятилетний период: 2017 - 2021
 Планируемый / отчетный период: 2020 год
 дата <дата> № <номер>

Показатели финансово-хозяйственной деятельности

Доходы

Наименование показателей		2015	2016	2017	2019			2020	2021
		Факт	Факт / оценка	Утвержденный план	Утвержденный план/Уточненный план	Уточнение во 2 полугодии	Отчет (оценка / факт)	Отклонение в % (факта от плана)	Утвержденный план/Уточненный план
1		3	4	5	11	12	13	14	17
Доходы Организации	Всего					2,622,445.07		3,431,613.74	
	в том числе	Доходы от реализации продуктов, оказания услуг и выполнения работ				2,483,911.07		3,321,513.74	
		Доходы от государственных субсидий и государственной помощи				138,534.00		110,100.00	
		Доходы по вознаграждениям Прочие доходы							
Доходы дочерних организаций	Всего								
	в том числе	Доходы от реализации продуктов, оказания услуг и выполнения работ							
		Доходы от государственных субсидий и государственной помощи							
		Доходы по вознаграждениям Прочие доходы							
Консолидированные доходы	Всего								
	в том числе	Доходы от реализации продуктов, оказания услуг и выполнения работ							
		Доходы от государственных субсидий и государственной помощи							
		Доходы по вознаграждениям Прочие доходы							

Пояснительная записка

Доходы Организации 3431613: Доходы от реализации продуктов, оказания услуг и выполнения работ 3321513, Доходы от государственных субсидий и государственной помощи 110100. Доходы по государственному заданию, согласно Договорам с ФСМС, от платных услуг оказанных населению.

Директ

Буранкулова С Н

Приложение 8

Орган управления: ГОСУДАРСТВЕННОЕ УЧРЕЖДЕНИЕ

Наименование организации : КОММУНАЛЬНОЕ

Вид документа: ежегодное уточнение план развития

Пятилетний период: 2017 - 2021

Планируемый / отчетный период: 2020 год

дата <дата> № <номер>

Показатели финансово-хозяйственной деятельности

Расходы

Наименование показателей		2019			2020	2021	
		Уточнение во 2 полугодии	Отчет (оценка / факт)	Отклонение в % (факта от плана)	Утвержденный план/Уточненный план	Утвержденный план/Уточненный план	
1		10	11	12	13	16	
Расходы Организации	Всего	2,511,577.05			3,318,158.70		
	в том числе	Себестоимость реализованной продукции (товара, услуги, работы)	2,483,783.01			3,289,384.70	
		Административные расходы	27,405.00			28,774.00	
		Расходы по вознаграждениям	389.04				
		Прочие расходы					
Расходы дочерних организаций	Всего						
	в том числе	Себестоимость реализованной продукции (товара, услуги, работы)					
		Административные расходы					
		Расходы по вознаграждениям					
		Прочие расходы					
Консолидированные расходы	Всего						
	в том числе	Себестоимость реализованной продукции (товара, услуги, работы)					
		Административные расходы					
		Расходы по вознаграждениям					
		Прочие расходы					

Пояснительная записка

Расходы Организации 3318 158 : состоят из Себестоимость реализованной продукции (товара, услуги, работы) 3 289 384, Административные расходы 28 774,0

Директор

Буранкулова С Н

Орган управления: ГОСУДАРСТВЕННОЕ УЧРЕЖДЕНИЕ "УПРАВЛЕНИЕ ЗДРАВООХРАНЕНИЯ КАРАГАНДИНСКОЙ ОБЛАСТИ" РНН: 302000021793; БИН: 950440000556; Адрес: Казахстан, 100000, Карагандинская област
 Наименование организации : КОММУНАЛЬНОЕ ГОСУДАРСТВЕННОЕ ПРЕДПРИЯТИЕ "ПОЛИКЛИНИКА №3 ГОРОДА КАРАГАНДЫ" УПРАВЛЕНИЯ ЗДРАВООХРАНЕНИЯ КАРАГАНДИНСКОЙ ОБЛАСТИ
 Вид документа: ежегодное уточнение план развития
 Пятилетний период: 2017 - 2021
 Планируемый / отчетный период: 2020 год
 дата <дата> № <номер>

Показатели финансово-хозяйственной деятельности

Инвестиции и приобретение товаров, работ и услуг

Наименование проекта	Дата начала проекта (ММ.ГГГГ)	Планируемая дата завершения (ММ.ГГГГ)	Стоимость, всего	в том числе по источникам финансирования					
				за счет увеличения уставного капитала	за счет привлечения заимствованного капитала	за счет привлечения бюджетных кредитов	за счет государственной субсидии и государственной помощи	за счет привлечение физических и юридических лиц на безвозвратной основе	за счет нераспределенного дохода
1	2	3	4	5	6	7	8	9	10
Всего			686,038.01				8,260.75		
Инвестиционные проекты и программы:									
Приобретение основных средств	X	X	79,215.51				8,260.75		
Приобретение нематериальных активов	X	X							
Приобретение биологических активов	X	X							
Приобретение запасов	X	X	275,356.00						
Приобретение работ и услуг	X	X	331,466.50						

Пояснительная записка

Инвестиции и приобретение товаров, работ и услуг: из них Приобретение основных средств 76384, Приобретение запасов 271337, Приобретение работ и услуг 437043

Директор

Буранкулова С Н

Приложение 9
 ь, Караганды

		2019									Утвержден			
		Уточнение во 2 полугодии									в том числе по источникам финансирования			
за счет накопленной амортизации	за счет собственных средств и других источников	Стоимость, всего	за счет увеличения уставного капитала	за счет привлечения заемственного капитала	за счет привлечения бюджетных кредитов	за счет государствен ной субсидии и государствен ной помощи	за счет привлечение физических и юридических лиц на безвозвратной основе	за счет нераспределен ного дохода	за счет накопленной амортизации	за счет собственных средств и других источников	Стоимость, всего	за счет увеличения уставного капитала	за счет привлечения заемственного капитала	за счет привлечения бюджетных кредитов
11	12	24	25	26	27	28	29	30	31	32	24	25	26	27
	677,777.26	776,100.81				8,260.75				767,840.06	801,847.00			
	70,954.76	79,215.31				8,260.75				70,954.56	93,467.00			
	275,356.00	275,356.00								275,356.00	271,337.00			
	331,466.50	421,529.50								421,529.50	437,043.00			

2020				
ный план/Уточненный план				
после по источникам финансирования				
за счет государствен ной субсидии и государствен ной помощи	за счет привлечение физических и юридических лиц на безвозвратной основе	за счет нераспределен ного дохода	за счет накопленной амортизации	за счет собственных средств и других источников
28	29	30	31	32
21,325.00				780,522.00
21,325.00				72,142.00
				271,337.00
				437,043.00

Орган управления: ГОСУДАРСТВЕННОЕ УЧРЕЖДЕНИЕ "УПРАВЛЕНИЕ ЗДРАВООХРАНЕНИЯ КАРАГАНДИН
Наименование организации : КОММУНАЛЬНОЕ ГОСУДАРСТВЕННОЕ ПРЕДПРИЯТИЕ "ПОЛИКЛИНИКА №3 Г
Вид документа: ежегодное уточнение план развития
Пятилетний период: 2017 - 2021
Планируемый / отчетный период: 2020 год
дата <дата> № <номер>

Показатели финансово-хозяйственной деятельности

Приобретение долевых инструментов

№ п/п	Наименование инвестиционного (инновационного) проекта	Объект инвестирования	Показатели
1	2	3	4
1	Акционерные общества		
2			
8	Товарищества с ограниченной ответственностью		


Директор

Буранкулова С Н

Приложение 10

СКОЙ ОБЛАСТИ" РНН:
ОРОДА КАРАГАНДЫ"

	2015	2016	2017			2018	
	Факт	Факт / оценка	Утвержденный план	Отчет (оценка / факт)	Отклонение в % (факта от плана)	Утвержденный план/Уточненный план	Отчет (оценка / факт)
5	6	7	8	9	10	11	12
Пояснительная записка							



	2019				2020	2021
Отклонение в % (факта от плана)	Утвержденный план/Уточненный план	Уточнение во 2 полугодии	Отчет (оценка / факт)	Отклонение в % (факта от плана)	Утвержденный план/Уточненный план	Утвержденный план/Уточненный план
13	14	14	15	16	17	20

Орган управления: ГОСУДАРСТВЕННОЕ УЧРЕЖДЕНИЕ "УПРАВЛЕНИЕ ЗДРАВООХРАНЕНИЯ КАРАГАНДИНСКОЙ ОБЛАСТИ" РНН: 302000021793;
 Наименование организации : КОММУНАЛЬНОЕ ГОСУДАРСТВЕННОЕ ПРЕДПРИЯТИЕ "ПОЛИКЛИНИКА №3 ГОРОДА КАРАГАНДЫ" УПРАВЛЕНИЯ
 Вид документа: ежегодное уточнение план развития
 Пятилетний период: 2017 - 2021
 Планируемый / отчетный период: 2020 год
 дата <дата> № <номер>

Дополнительные показатели
Занимаемая площадь и автотранспорт

№ п/п	Наименование показателей	единица измерения	2015	2016	2017			2018			2019			2020	2021	
			Факт	Факт / оценка	Утвержденный план	Отчет (оценка / факт)	Отклонение в % (факта от плана)	Утвержденный план/Уточненный план	Отчет (оценка / факт)	Отклонение в % (факта от плана)	Утвержденный план/Уточненный план	Уточнение во 2 полугодии	Отчет (оценка / факт)	Отклонение в % (факта от плана)	Утвержденный план/Уточненный план	Утвержденный план/Уточненный план
1	2	3	4	5	6	7	8	9	10	11	12	12	13	14	15	18
1	Общая площадь, занимаемая административным персоналом	квадратный метр										770.50				
	в том числе арендуемая	квадратный метр														
2	Штатная численность административного персонала											43.25			43.25	
3	Площадь, рассчитанная в соответствии с утвержденными нормами площадей для размещения административного персонала	квадратный метр										770.50				
4	Всего расходы по аренде помещений, занимаемыми административным персоналом за год	тысяч тенге														
5	Общее количество служебных автомобилей для административного персонала в том числе арендуемые	единица										2.00				
6	Количество служебных автомобилей для административного персонала по нормативу положенности	единица														
7	Всего расходы по аренде автомобилей для административного персонала	тысяч тенге														

Пояснительная записка

Общая площадь, занимаемая административным персоналом 770,5. Штатная численность административного персонала 43,25. Площадь, рассчитанная в соответствии с утвержденными нормами площадей для размещения административного персонала 770,5. Общее количество служебных автомобилей для административного персонала 2

Директор

Буранкулова С Н

Орган управления: ГОСУДАРСТВЕННОЕ УЧРЕЖДЕНИЕ "УПРАВЛЕНИЕ ЗДРАВООХРАНЕНИЯ КА
Наименование организации : КОММУНАЛЬНОЕ ГОСУДАРСТВЕННОЕ ПРЕДПРИЯТИЕ "ПОЛИКЛИ
Вид документа: ежегодное уточнение план развития
Пятилетний период: 2017 - 2021
Планируемый / отчетный период: 2020 год
дата <дата> № <номер>

Дополнительн

Структура заи

№ п/п	Заемщик	Заимодатель	Инструмент
1	2	3	4
	Внешние заимствования (за пределами РК)		
	Внутренние заимствования		

Поясните


КАРАГАНДИНСКОЙ ОБЛАСТИ" РНН: 302000021793; БИН: 950440000556; Адрес: Казахстан,
 НИКА №3 ГОРОДА КАРАГАНДЫ" УПРАВЛЕНИЯ ЗДРАВООХРАНЕНИЯ КАРАГАНДИНСКОЙ

ые показатели

имствований

Цель заимствования	Основание для заимствования	Решение собрания акционеров (единственного акционера) и/или Совета директоров и/или другие	Договс	
			№	дата
5	6	7	8	9

льная записка



Условия займа (Условия гарантии)				Условия займа (Условия гарантии)			Срок займа (0
валюта	сумма по договору	сумма освоения	льготный период	%	прочие условия	дата освоения	дата истечения периода доступности
10	11	12	13	14	15	16	17



Срок гарантируемого займа)		Вид обеспечения по займу	2015	2016	2017	
дата погашения	остаточный срок в днях		Остаток долга	Остаток долга	Остаток долга	
					Утвержденный план	Отчет (оценка / факт)
18	19	20	21	22	23	24

2020	2021
Остаток долга	Остаток долга
Утвержденный план/Уточненный план	Утвержденный план/Уточненный план
32	35

Орган управления: ГОСУДАРСТВЕННОЕ УЧРЕЖДЕНИЕ "УПРАВЛЕНИЕ ЗДРАВООХРАНЕНИЯ КАРАГАНДИ
 Наименование организации : КОММУНАЛЬНОЕ ГОСУДАРСТВЕННОЕ ПРЕДПРИЯТИЕ "ПОЛИКЛИНИКА №2
 Вид документа: ежегодное уточнение план развития
 Пятилетний период: 2017 - 2021
 Планируемый / отчетный период: 2020 год
 дата <дата> № <номер>

Дополнительные показатели

Размещение временно свободных денег

Басқарушы орган: ГОСУДАРСТВЕННОЕ УЧРЕЖДЕНИЕ "УПРАВЛЕНИЕ ЗДРАВООХРАНЕНИЯ КАРАГАНДИ
 Ұйымның атауы : КОММУНАЛЬНОЕ ГОСУДАРСТВЕННОЕ ПРЕДПРИЯТИЕ "ПОЛИКЛИНИКА №3 ГОРОДА
 Құжаттың түрі: ежегодное уточнение план развития
 Бес жылдық кезең: 2017 - 2021
 Жоспарланатын/есепті кезең: 2020 год
 күн <дата> № <номер>

Қосымша көрсеткіштер

Уақытша бос ақшаны наластыру

п/п №	Наименование показателя	единица измерения	2015	2016
			Факт	Факт / оценка
1	2	3	4	5
1	временно-свободные денежные средства в финансовые инструменты, всего	тысяч тенге		
2	в том числе размещенные в:	государственные ценные бумаги		
3		долевые и корпоративные ценные бумаги		
4		в банках второго уровня		
5		другие		

Пояснительная записка


Приложение 13

ИНСКОЙ ОБЛАСТИ" РНН: 302000021793;
3 ГОРОДА КАРАГАНДЫ" УПРАВЛЕНИЯ

13-қосымша

ИНСКОЙ ОБЛАСТИ" РНН: 302000021793;
КАРАГАНДЫ" УПРАВЛЕНИЯ

2017			2018			
Утвержденный план	Отчет (оценка / факт)	Отклонение в % (факта от плана)	Утвержденный план/Уточненный план	Отчет (оценка / факт)	Отклонение в % (факта от плана)	Утвержденный план/Уточненный план
6	7	8	9	10	11	12





2019			2020	2021
Уточнение во 2 полугодии	Отчет (оценка / факт)	Отклонение в % (факта от плана)	Утвержденный план/Уточненный план	Утвержденный план/Уточненный план
12	13	14	15	18

Орган управления: ГОСУДАРСТВЕННОЕ УЧРЕЖДЕНИЕ "УПРАВЛЕНИЕ ЗДРАВООХРАНЕНИЯ
 Наименование организации : КОММУНАЛЬНОЕ ГОСУДАРСТВЕННОЕ ПРЕДПРИЯТИЕ "ПОЛИКЛИНИКА №3
 Вид документа: ежегодное уточнение план развития
 Пятилетний период: 2017 - 2021
 Планируемый / отчетный период: 2020 год
 дата <дата> № <номер>

Пояснительная записка

№	Наименование	Содержание
1	Приложение 1 "Структура плана развития/отчета по исполнению плана развития организации"	
2	Приложение 2 "Паспорт организации"	
3	Приложение 3 "Корпоративная структура"	Коммунальное государственное предприятие
4	Приложение 4 "Цели, задачи и ключевые показатели"	Ключевые показатели : Ожидаемая продолжительность жизни 71,8, Снижение младенческой смертности, на 1000 родившихся живыми 7,69, Материнская смертность (количество случаев на 100 тыс. родившихся живыми)-0. Задачи :Оказание первичной медико-санитарной помощи : Амбулаторно-поликлиническая помощь, КДУ вне КПН,Профилактические осмотры,СЗП (Дневной стационар),КДУ ОСМС,ДС ОСМС,Молодежный центр,Платные услуги населению
5	Пояснительная записка к приложению 5 "Программа реализации"	Продукты : Амбулаторно-поликлиническая помощь 1300500,КДУ вне КПН 21500,Профилактические осмотры 35500,СЗП (Дневной стационар) 6500, КДУ ОСМС 147500,ДС ОСМС 3800,Молодежный центр 840,Платные услуги населению 61500
6	Пояснительная записка к приложению 6 "Основные показатели финансово-хозяйственной деятельности"	Активы 1 126 002,52.Пассивы 1 126 002,52 Доходы 3431613 . Расходы 3318158. Прибыль 113455,норматив распределения чистого дохода 10,Численность работников 579,5. ФОТ 1080 698
7	Пояснительная записка к приложению 7 "Доходы"	Доходы Организации 3431613: Доходы от реализации продуктов, оказания услуг и выполнения работ 3321513,Доходы от государственных субсидий и государственной помощи 110100. Доходы по государственному заданию, согласно Договорам с ФСМС, от платных услуг оказанных населению.
8	Пояснительная записка к приложению 8 "Расходы"	Расходы Организации 3318 158 : состоят из Себестоимость реализованной продукции (товара, услуги, работы) 3 289 384, Административные расходы 28 774,0
9	Пояснительная записка к приложению 9 "Инвестиции и приобретение товаров, работ и услуг"	Инвестиции и приобретение товаров, работ и услуг: из них Приобретение основных средств 76384, Приобретение запасов 271337, Приобретение работ и услуг 437043
10	Пояснительная записка к приложению 10 "Приобретение долевого имущества"	
11	Пояснительная записка к приложению 11 "Занимаемая площадь и автотранспорт"	Общая площадь, занимаемая административным персоналом 770,5,Штатная численность административного персонала 43,25. Площадь, рассчитанная в соответствии с утвержденными нормами площадей для размещения административного персонала 770,5,Общее количество служебных автомобилей для административного персонала 2
12	Пояснительная записка к приложению 12 "Структура заимствований"	
13	Пояснительная записка к приложению 13 "Размещение временно свободных денег"	

Директор

Буранкулова С Н

Орган управления: ГОСУДАРСТВЕННОЕ УЧРЕЖДЕНИЕ "УПРАВЛЕНИЕ ЗДРАВООХРАНЕНИЯ КАРАГАНДИНСКОЙ ОБЛАСТИ"
 Наименование организации : КОММУНАЛЬНОЕ ГОСУДАРСТВЕННОЕ ПРЕДПРИЯТИЕ "ПОЛИКЛИНИКА №3 ГОРОДА"
 Вид документа: ежегодное уточнение план развития
 Пятилетний период: 2017 - 2021
 Планируемый / отчетный период: 2020 год
 дата <дата> № <номер>

Расчеты показателей финансово-хозяйственной деятельности

Активы

№ п/п	Наименование показателей						единица измерения	2019			2020	2021	
								Уточнение во 2 полугодии	Отчет (оценка / факт)	Отклонение в % (факта от плана)	Утвержденный план/Уточненный план	Утвержденный план/Уточненный план	
А	Б	В	Г	Д	Е	Ж	З	12	13	14	15	18	
1	Активы	Всего	Организации				тыс. тенге	1,203,983.91				1,126,002.52	
2			Дочерних организаций				тыс. тенге						
3			Консолидированные показатели				тыс. тенге						
4	Краткосрочные активы	Всего	Организации				тыс. тенге	292,209.81				214,796.10	
5			Дочерних организаций				тыс. тенге						
6			Консолидированные показатели				тыс. тенге						
7	Деньги и их эквиваленты		Организации				тыс. тенге	43,013.16				550.00	
8			Дочерних организаций				тыс. тенге						
9			Консолидированные показатели				тыс. тенге						
10	Финансовые активы		Организации				имеющиеся в наличии для продажи	тыс. тенге					
11							учитываемые по справедливой стоимости через прибыли и убытки	тыс. тенге					
12							удерживаемые до погашения	тыс. тенге					
13			Дочерних организаций				прочие финансовые активы	тыс. тенге					
14							имеющиеся в наличии для продажи	тыс. тенге					
15							учитываемые по справедливой стоимости через прибыли и убытки	тыс. тенге					
16			Консолидированные показатели				удерживаемые до погашения	тыс. тенге					
17							прочие финансовые активы	тыс. тенге					
18							имеющиеся в наличии для продажи	тыс. тенге					
19			Консолидированные показатели				учитываемые по справедливой стоимости через прибыли и убытки	тыс. тенге					
20							удерживаемые до погашения	тыс. тенге					
21							прочие финансовые активы	тыс. тенге					
22	Производные финансовые инструменты		Организации				тыс. тенге						
23			Дочерних организаций				тыс. тенге						
24			Консолидированные показатели				тыс. тенге						
25	Дебиторская задолженность от заказчиков и покупателей		Организации				тыс. тенге	58,516.65					
26			Дочерних организаций				тыс. тенге						
27			Консолидированные показатели				тыс. тенге						
28	в том числе сомнительная		Организации				тыс. тенге						
29			Дочерних организаций				тыс. тенге						
30			Консолидированные показатели				тыс. тенге						
31	в том числе просроченная		Организации				тыс. тенге						
32			Дочерних организаций				тыс. тенге						
33			Консолидированные показатели				тыс. тенге						

34			Организации	тыс. тенге	177,639.25			214,246.10		
35	Запасы		Дочерних организаций	тыс. тенге						
36			Консолидированные показатели	тыс. тенге						
37			Организацией	тыс. тенге	89.18					
38	Займы (временная финансовая помощь) предоставленные		Дочерних организаций	тыс. тенге						
39			Консолидированные показатели	тыс. тенге						
40			Организации	тыс. тенге	12,951.57					
41	Прочие		Дочерних организаций	тыс. тенге						
42			Консолидированные показатели	тыс. тенге						
43			Организации	тыс. тенге	911,774.10			911,206.42		
44	Долгосрочные активы	Всего	Дочерних организаций	тыс. тенге						
45				Консолидированные показатели	тыс. тенге					
46										
47	Финансовые активы	Организации	имеющиеся в наличии для продажи	тыс. тенге						
48			учитываемые по справедливой стоимости через прибыли и убытки	тыс. тенге						
49			удерживаемые до погашения	тыс. тенге						
50			прочие финансовые активы	тыс. тенге						
51			Дочерних организаций	имеющиеся в наличии для продажи	тыс. тенге					
52				учитываемые по справедливой стоимости через прибыли и убытки	тыс. тенге					
53		удерживаемые до погашения		тыс. тенге						
54		Консолидированные показатели	прочие финансовые активы	тыс. тенге						
55			имеющиеся в наличии для продажи	тыс. тенге						
56			учитываемые по справедливой стоимости через прибыли и убытки	тыс. тенге						
57			удерживаемые до погашения	тыс. тенге						
58			прочие финансовые активы	тыс. тенге						
59		Производные финансовые инструменты		Организации	тыс. тенге					
60				Дочерних организаций	тыс. тенге					
61				Консолидированные показатели	тыс. тенге					
62		Дебиторская задолженность от заказчиков и покупателей		Организации	тыс. тенге	797.26			545.33	
63				Дочерних организаций	тыс. тенге					
64				Консолидированные показатели	тыс. тенге					
65	в том числе сомнительная		Организации	тыс. тенге						
66			Дочерних организаций	тыс. тенге						
67			Консолидированные показатели	тыс. тенге						
68	в том числе просроченная		Организации	тыс. тенге						
69			Дочерних организаций	тыс. тенге						
70			Консолидированные показатели	тыс. тенге						
71	Инвестиции, учитываемые методом долевого участия		Организации	тыс. тенге						
72			Консолидированные показатели	тыс. тенге						
73			Организации	тыс. тенге						
74	Займы (временная финансовая помощь) предоставленные		Дочерних организаций	тыс. тенге						
75			Консолидированные показатели	тыс. тенге						
76			Организации	тыс. тенге						
77	Инвестиционное имущество		Дочерних организаций	тыс. тенге						
78			Консолидированные показатели	тыс. тенге						
79										
80	Основные средства	Организации	Балансовая стоимость	тыс. тенге	909,073.10			909,693.85		
81			Первоначальная стоимость	тыс. тенге	1,593,560.36			1,593,560.36		
82			Амортизация	тыс. тенге	684,487.26			683,866.51		
83		Дочерних организаций	Обесценение	тыс. тенге						
84			Балансовая стоимость	тыс. тенге						
85			Первоначальная стоимость	тыс. тенге						
			Амортизация	тыс. тенге						
			Обесценение	тыс. тенге						

86			Балансовая стоимость	тыс. тенге					
87		Консолидированные	Первоначальная стоимость	тыс. тенге					
88		показатели	Амортизация	тыс. тенге					
89			Обесценение	тыс. тенге					
90		Биологические активы	Организации	тыс. тенге					
91			Дочерних организаций	тыс. тенге					
92			Консолидированные показатели	тыс. тенге					
93		Нематериальные активы	Организации	Балансовая стоимость	тыс. тенге	1,903.74			967.24
94				Первоначальная стоимость	тыс. тенге	13,399.11			13,639.11
95				Амортизация	тыс. тенге	11,495.37			12,671.88
96				Обесценение	тыс. тенге				
97			Дочерних организаций	Балансовая стоимость	тыс. тенге				
98				Первоначальная стоимость	тыс. тенге				
99				Амортизация	тыс. тенге				
100				Обесценение	тыс. тенге				
101			Консолидированные показатели	Балансовая стоимость	тыс. тенге				
102				Первоначальная стоимость	тыс. тенге				
103				Амортизация	тыс. тенге				
104				Обесценение	тыс. тенге				
105		Прочие	Организации	тыс. тенге					
106			Дочерних организаций	тыс. тенге					
107			Консолидированные показатели	тыс. тенге					

Директ

Буранкулова С Н

Орган управления: ГОСУДАРСТВЕННОЕ УЧРЕЖДЕНИЕ "УПРАВЛЕНИЕ ЗДРАВООХРАНЕНИЯ
 Наименование организации : КОММУНАЛЬНОЕ ГОСУДАРСТВЕННОЕ ПРЕДПРИЯТИЕ
 Вид документа: ежегодное уточнение план развития
 Пятилетний период: 2017 - 2021
 Планируемый / отчетный период: 2020 год
 дата <дата> № <номер>

Расчеты показателей финансово-хозяйственной деятельности

Пассивы

№ п/п	Наименование показателей					единица измерения	2019			2020	2021		
							Уточнение во 2 полугодии	Отчет (оценка / факт)	Отклонение в % (факта от плана)	Утвержденный план/Уточненный план	Утвержденный план/Уточненный план		
А	Б	В	Г	Д	Е	Ж	12	13	14	15	18		
1			Организации			тыс. тенге	1,203,983.91			1,126,002.52			
2	Пассивы	Всего	Дочерних организаций			тыс. тенге							
3			Консолидированные показатели			тыс. тенге							
4			Собственный капитал	Всего	Организации			тыс. тенге	1,126,002.52			1,126,002.52	
5	Дочерних организаций				тыс. тенге								
6	Консолидированные показатели				тыс. тенге								
7	Оплаченный уставный капитал		Организации			тыс. тенге	928,697.35			928,697.35			
8			Дочерних организаций			тыс. тенге							
9			Консолидированные показатели			тыс. тенге							
10	Эмиссионный доход		Организации			тыс. тенге							
11			Дочерних организаций			тыс. тенге							
12			Консолидированные показатели			тыс. тенге							
13	Резервы (от результата финансово-хозяйственной деятельности и переоценки активов)		Организации			тыс. тенге	85,793.00			85,793.00			
14			Дочерних организаций			тыс. тенге							
15			Консолидированные показатели			тыс. тенге							
16	Нераспределенный доход (непокрытый убыток)		Организации			тыс. тенге	111,512.17			111,512.17			
17			Дочерних организаций			тыс. тенге							
18			Консолидированные показатели			тыс. тенге							
19	Выкупленные собственные долевые инструменты		Организации			тыс. тенге							
20			Дочерних организаций			тыс. тенге							
21			Консолидированные показатели			тыс. тенге							
22	Обязательства	Всего	Организации			тыс. тенге	77,981.39						
23			Дочерних организаций			тыс. тенге							
24			Консолидированные показатели			тыс. тенге							
25	Краткосрочная кредиторская задолженность		Всего	Организации			тыс. тенге	40,534.68					
26				Дочерних организаций			тыс. тенге						
27				Консолидированные показатели			тыс. тенге						
28			в том числе просроченная	Организации			тыс. тенге						
29				Дочерних организаций			тыс. тенге						
30				Консолидированные показатели			тыс. тенге						

31		Организации	тыс. тенге	0.05				
32	финансовые	Дочерних организаций	тыс. тенге					
33		Консолидированные показатели	тыс. тенге					
34		Организации	тыс. тенге	29,259.57				
35	по налогам и другим обязательным платежам в бюджет	Дочерних организаций	тыс. тенге					
36		Консолидированные показатели	тыс. тенге					
37		Организации	тыс. тенге					
38	вознаграждения к выплате	Дочерних организаций	тыс. тенге					
39		Консолидированные показатели	тыс. тенге					
40		Организации	тыс. тенге	10,835.12				
41	поставщикам и подрядчикам	Дочерних организаций	тыс. тенге					
42		Консолидированные показатели	тыс. тенге					
43		Организации	тыс. тенге					
44	оплата труда	Дочерних организаций	тыс. тенге					
45		Консолидированные показатели	тыс. тенге					
46		Организации	тыс. тенге	439.94				
47	прочие	Дочерних организаций	тыс. тенге					
48		Консолидированные показатели	тыс. тенге					
49		Организации	тыс. тенге	37,446.71				
50	Долгосрочная кредиторская задолженность	Всего	Дочерних организаций	тыс. тенге				
51			Консолидированные показатели	тыс. тенге				
52			в том числе просроченная	Организации	тыс. тенге			
53		Дочерних организаций		тыс. тенге				
54		Консолидированные показатели		тыс. тенге				
55		финансовые	Организации	тыс. тенге				
56	Дочерних организаций		тыс. тенге					
57	Консолидированные показатели		тыс. тенге					
58	по налогам и другим обязательным платежам в бюджет, включая отложенные налоговые обязательства	Организации	тыс. тенге					
59		Дочерних организаций	тыс. тенге					
60		Консолидированные показатели	тыс. тенге					
61	вознаграждения к выплате	Организации	тыс. тенге	389.04				
62		Дочерних организаций	тыс. тенге					
63		Консолидированные показатели	тыс. тенге					
64	поставщикам и подрядчикам	Организации	тыс. тенге	37,057.67				
65		Дочерних организаций	тыс. тенге					
66		Консолидированные показатели	тыс. тенге					
67	прочие	Организации	тыс. тенге					
68		Дочерних организаций	тыс. тенге					
69		Консолидированные показатели	тыс. тенге					

Директ

Буранкулова С Н

Орган управления: ГОСУДАРСТВЕННОЕ УЧРЕЖДЕНИЕ "УПРАВЛЕНИЕ ЗДРАВООХРАНЕНИЯ КАРАГАНДИНСКОЙ
Наименование организации : КОММУНАЛЬНОЕ ГОСУДАРСТВЕННОЕ ПРЕДПРИЯТИЕ "ПОЛИКЛИНИКА №3 ГОРОДА
Вид документа: ежегодное уточнение план развития
Пятилетний период: 2017 - 2021
Планируемый / отчетный период: 2020 год
дата <дата> № <номер>

Расчеты показателей финансово-хозяйственной деятельности

Персонал

№ п/п	Наименование показателей						единица измерения	2019			2020	2021		
								Уточнение во 2 полугодии	Отчет (оценка / факт)	Отклонение в % (факта от плана)	Утвержденный план/Уточненный план	Утвержденный план/Уточненный план		
А	Б	В	Г	Д	Е	Ж	З	12	13	14	15	18		
1	Численность	Всего	по штату					579.50				579.50		
2			среднесписочная				человек	527.00				527.00		
3		работников, занятых в производстве продукции основного производства	Всего	по штату				469.25				469.25		
4				среднесписочная				человек	437.00				437.00	
5			состоящих в штате	по штату				469.25				469.25		
6				среднесписочная				человек	437.00				437.00	
7				не состоящих в штате										
8				среднесписочная				человек						
9		работников, занятых в производстве продукции вспомогательного производства	Всего	по штату										
10				среднесписочная				человек						
11			состоящих в штате	по штату										
12				среднесписочная				человек						
13		не состоящих в штате	среднесписочная				человек							
14			административного персонала	Всего	по штату				43.25				43.25	
15					среднесписочная				человек	35.00				35.00
16				состоящих в штате	по штату				43.25				43.25	
17		среднесписочная				человек	35.00				35.00			
18		прочих работников	Всего	по штату				67.00				67.00		
19				среднесписочная				человек	55.00				55.00	
20			состоящих в штате	по штату				67.00				67.00		
21				среднесписочная				человек	55.00				55.00	
22		не состоящих в штате	среднесписочная				человек							
23	Всего						тысяч тенге	839,176.00			942,001.00			
24	Оплата труда работников, занятых в производстве продукции основного производства	в том числе	основная заработная плата				тысяч тенге	839,176.00				942,001.00		
25			доплаты, надбавки, премии и другие стимулирующие выплаты, носящие постоянный характер, предусмотренные системой оплаты труда				тысяч тенге							
26			Всего					тысяч тенге						
27				выплаты, не носящие	пособие на оздоровление к оплачиваемому ежегодному трудовому отпуску				тысяч тенге					

28	производства		постоянный характер	в том числе	единовременные поощрительные выплаты	тысяч тенге					
29					прочие	тысяч тенге					
30	Оплата труда работников, занятых в производстве продукции основного производства	в том числе	Всего			тысяч тенге					
31			основная заработная плата			тысяч тенге					
32			доплаты, надбавки, премии и другие стимулирующие выплаты, носящие постоянный характер, предусмотренные системой оплаты труда			тысяч тенге					
33			Всего			тысяч тенге					
34			в том числе			пособие на оздоровление к оплачиваемому ежегодному трудовому отпуску	тысяч тенге				
35			выплаты, не носящие постоянный характер			единовременные поощрительные выплаты	тысяч тенге				
36						прочие	тысяч тенге				
37	Оплата труда административно-го персонала	в том числе	Всего			тысяч тенге	86,087.00			90,154.00	
38			основная заработная плата			тысяч тенге	86,087.00			90,154.00	
39			доплаты, надбавки, премии и другие стимулирующие выплаты, носящие постоянный характер, предусмотренные системой оплаты труда			тысяч тенге					
40			Всего			тысяч тенге					
41			в том числе			пособие на оздоровление к оплачиваемому ежегодному трудовому отпуску	тысяч тенге				
42			выплаты, не носящие постоянный характер			единовременные поощрительные выплаты	тысяч тенге				
43						прочие	тысяч тенге				
44	Оплата труда прочих работников	в том числе	Всего			тысяч тенге	47,826.00			48,543.00	
45			основная заработная плата			тысяч тенге	47,826.00			48,543.00	
46			доплаты, надбавки, премии и другие стимулирующие выплаты, носящие постоянный характер, предусмотренные системой оплаты труда			тысяч тенге					
47			Всего			тысяч тенге					
48			в том числе			пособие на оздоровление к оплачиваемому ежегодному трудовому отпуску	тысяч тенге				
49			выплаты, не носящие постоянный характер			единовременные поощрительные выплаты	тысяч тенге				
50						прочие	тысяч тенге				
51	ФОТ	по Организации				тысяч тенге	973,089.00			1,080,698.00	
52		работников, занятых в производстве продукции основного производства				тысяч тенге	839,176.00			942,001.00	
53		работников, занятых в производстве продукции вспомогательного производства				тысяч тенге					

54		административного персонала	тысяч тенге	86,087.00			90,154.00		
55		прочих работников	тысяч тенге	47,826.00			48,543.00		
56	Среднемесячная заработная плата	по Организации	тенге	81,090,750.00			90,058,166.67		
57		работников, занятых в производстве продукции основного производства	тенге	69,931,333.33			78,500,083.33		
58		работников, занятых в производстве продукции вспомогательного производства	тенге						
59		административного персонала	тенге	7,173,916.67			7,512,833.33		
60		прочих работников	тенге	3,985,500.00			4,045,250.00		
61	Средние месячные расходы на оплату труда одного работника	по Организации	тенге	153,872.39			170,888.36		
62		работников, занятых в производстве продукции основного производства	тенге	160,025.93			179,634.06		
63		работников, занятых в производстве продукции вспомогательного производства	тенге						
64		административного персонала	тенге	204,969.05			214,652.38		
65		прочих работников	тенге	72,463.64			73,550.00		
66	Показатели труда	Производительность труда на 1-го работника	тысяч тенге						
67		Коэффициент опережения темпа роста производительности труда по сравнению с темпом роста расходов на оплату труда	десятичная дробь						
68		Относительная экономия (перерасход) оплаты труда	тысяч тенге						
69	Уровень текучести кадров	Всего по Организации	%	17.60			17.60		
70		в том числе	работников, занятых в производстве продукции основного производства	%					
71			работников, занятых в производстве продукции вспомогательного производства	%					
72			административного персонала	%					
73			прочих работников	%					
74	Вознаграждения членам Совета директоров (наблюдательного совета)		тысяч тенге	540.00			540.00		
75	Повышение квалификации	Всего	человек	166.00			175.50		
76		в том числе	работников, занятых в производстве продукции основного производства	человек	150.00			157.50	
77			работников, занятых в производстве продукции вспомогательного производства	человек					
78			административного персонала	человек	5.00			6.00	
79			прочих работников	человек	11.00			12.00	
80	Создание новых рабочих мест	Всего	единиц						
81		в том числе	работников, занятых в производстве продукции основного производства	единиц					
82			работников, занятых в производстве продукции вспомогательного производства	единиц					
83			административного персонала	единиц					
84			прочих работников	единиц					
85	Оптимизация рабочих мест	Всего	единиц						
86		в том числе	работников, занятых в производстве продукции основного производства	единиц					
87			работников, занятых в производстве продукции вспомогательного производства	единиц					
88			административного персонала	единиц					
89			прочих работников	единиц					
90	Социальная программа	Всего в стоимостном выражении	тысяч тенге						

Директор

Буранкулова С Н

Орган управления: ГОСУДАРСТВЕННОЕ УЧРЕЖДЕНИЕ "УПРАВЛЕНИЕ ЗДРАВООХРАНЕНИЯ КАРАГАНДИНСКОЙ ОБЛАСТИ" РНН:
 Наименование организации : КОММУНАЛЬНОЕ ГОСУДАРСТВЕННОЕ ПРЕДПРИЯТИЕ "ПОЛИКЛИНИКА №3 ГОРОДА КАРАГАНДЫ"
 Вид документа: ежегодное уточнение план развития
 Пятилетний период: 2017 - 2021
 Планируемый / отчетный период: 2020 год
 дата <дата> № <номер>



Расчеты показателей финансово-хозяйственной деятельности

Доходы по источникам признания

Наименование показателей (товар, услуга, работа)		единица измерения	2019			2020	2021	
			Уточнение во 2 полугодии	Отчет (оценка / факт)	Отклонение в % (факта от плана)	Утвержденный план/Уточненный план	Утвержденный план/Уточненный план	
1		2	11	12	13	14	17	
Доходы, всего		тыс. тенге	2,622,445.07			3,431,613.74		
Реализация продукции (товара, услуги, работы)	Всего		тыс. тенге	2,483,911.07		3,321,513.74		
	по государственному заданию	Всего, в том числе	тыс. тенге	2,273,911.07			3,111,513.74	
		Амбулаторно-поликлиническая помощь	тыс. тенге	1,356,335.56			1,521,607.14	
		Молодежный центр	тыс. тенге	2,829.80			6,446.50	
		СЗП (Дневной стационар)	тыс. тенге	111,574.38			193,600.00	
		КДУ ОСМС	тыс. тенге	121,208.62			375,170.40	
		ДС ОСМС	тыс. тенге	20,940.30			167,200.00	
			тыс. тенге	622,982.75			622,982.00	
		Профилактические осмотры	тыс. тенге	21,936.91			44,424.90	
		КДУ вне КПП(экстренная и плановая стом	тыс. тенге	16,102.76			180,082.80	
			тыс. тенге					
	государственным органам	Всего:	тыс. тенге					
		республиканского уровня, в том числе	тыс. тенге					
			тыс. тенге					
		местного уровня, в том числе:	тыс. тенге					
	государственным учреждениям, не субъектам квазигосударственного сектора, за исключением государственного задания	Всего, в том числе	тыс. тенге					
			тыс. тенге					
	юридическим лицам, за исключением государственного задания, государственного органа, государственного учреждения и субъекта квазигосударственного сектора	Всего, в том числе	тыс. тенге					
			тыс. тенге					
	физическим лицам	Всего, в том числе	тыс. тенге	210,000.00			210,000.00	
Платные услуги населению		тыс. тенге	210,000.00			210,000.00		
	тыс. тенге							
доходы, связанные со страховой (перестраховочной)	Всего, в том числе	тыс. тенге						
Доходы в виде вознаграждений	Всего		тыс. тенге					
	в том числе	по корреспондентским и текущим счетам	тыс. тенге					
		по размещенным вкладам	тыс. тенге					
		по предоставленным кредитам и оказанной временной финансовой помощи	тыс. тенге					
	прочие доходы, связанные с получением	тыс. тенге						
Доходы по дивидендам	Всего	тыс. тенге						
	в том дочерних организаций	тыс. тенге						

	числе	прочие дивиденды		тыс. тенге						
Доходы от безвозмездно полученных активов	Всего			тыс. тенге	138,534.00				110,100.00	
	в том числе	субсидии из республиканского бюджета	Всего, в том числе	тыс. тенге	111,275.17				110,000.00	
			безвозмездно	тыс. тенге	111,275.17				110,000.00	
				тыс. тенге						
		субсидии из местного бюджета	Всего, в том числе	тыс. тенге	4,270.00				100.00	
			льготный проезд	тыс. тенге	100.00				100.00	
			обучение	тыс. тенге	4,170.00					
		за счет целевых трансфертов на развитие целевые текущие трансферты	Всего, в том числе	тыс. тенге						
		на капитальные затраты и материально-техническое оснащение из республиканского бюджета	Всего, в том числе	тыс. тенге	22,988.83					
			лизинг	тыс. тенге	14,728.08					
			укрепл мтб	тыс. тенге	8,260.75					
				тыс. тенге						
			на капитальные затраты и материально-техническое оснащение из местного бюджета	Всего, в том числе	тыс. тенге					
					тыс. тенге					
в связи с передачей/получением имущества	Всего, в том числе	тыс. тенге								
Доходы от выбытия активов	Всего			тыс. тенге						
	в том числе	нематериальных активов		тыс. тенге						
Доходы от операционной аренды	Всего			тыс. тенге						
	в том числе	зданий и сооружений		тыс. тенге						
		помещений		тыс. тенге						
		оборудования		тыс. тенге						
		прочих активов		тыс. тенге						
Доходы по курсовой разнице			тыс. тенге							
Прочие доходы	Всего			тыс. тенге						
	в том числе	от прекращаемой деятельности		тыс. тенге						
		на реализацию проектов за счет безвозмездных средств, полученных от иных источников		тыс. тенге						
		льготный проезд		тыс. тенге						

Директор

Буранкулова С Н

Орган управления: ГОСУДАРСТВЕННОЕ УЧРЕЖДЕНИЕ "УПРАВЛЕНИЕ ЗДРАВООХРАНЕНИЯ КАРАГАНДИНСКОЙ
 Наименование организации : КОММУНАЛЬНОЕ ГОСУДАРСТВЕННОЕ ПРЕДПРИЯТИЕ "ПОЛИКЛИНИКА №3 ГОРОДА
 Вид документа: ежегодное уточнение план развития
 Пятилетний период: 2017 - 2021
 Планируемый / отчетный период: 2020 год
 дата <дата> № <номер>

Расчеты показателей финансово-хозяйственной деятельности

Приобретение инвестиций, товаров, работ и услуг

Наименование проекта	Источник финансирования	Наименование планируемых к приобретению (созданию) активов	Всего стоимость, тысяч тенге	2019			2020	2021
				Уточнение во 2 полугодии	Отчет (оценка / факт)	Отклонение в % (факта от плана)	Утвержденный план/Уточненный план	Утвержденный план
А	Б	В	Г	7	8	9	10	13
Инвестиционные проекты и программы:				14,728.08				
в том числе:								
	за счет собственных средств	лизинг		14,728.08				
Инновационные проекты и программы:								
в том числе:								
Приобретение основных средств (за исключением основных средств, участвующих в инвестиционных проектах и программах):			79,215.51	79,215.31			93,467.00	
в том числе:								
	за счет собственных средств	УЗИ аппарат	22,097.10	22,097.10			32,286.00	
	за счет собственных средств	Автомобиль	10,288.00	10,288.00				
	за счет собственных средств	Кондиционеры	1,335.00	1,335.00				
	за счет собственных средств	МФУ	240.00	240.00				
	за счет собственных средств	офтальмоскоп	122.60	122.60				
	за счет собственных средств	электрокардиографы	1,710.00	1,710.00				
	за счет собственных средств	дефибрилляторы	11,325.20	11,325.00				
	за счет собственных средств	кресло для вливаний	9,800.00	9,800.00				
	за счет государственной субсидии и государственной помощи	ЭКГ	8,260.75	8,260.75				
	за счет собственных средств	облучатель	221.28	221.28				
	за счет собственных средств	рециркулятор	1,168.80	1,168.80				
	за счет собственных средств	биоптрон	1,556.00	1,556.00				

основные средства	за счет собственных средств	светильник хирургический	925.50	925.50				
	за счет собственных средств	облучатель бактерицидный	832.00	832.00				
	за счет собственных средств	аквадистиллятор	436.00	436.00				
	за счет собственных средств	аппарат магнитотерапии 1	45.00	45.00				
	за счет собственных средств	аппарат магнитотерапии 2	320.00	320.00				
	за счет собственных средств	тонометр	420.00	420.00				
	за счет собственных средств	аппарат увч	419.60	419.60				
	за счет собственных средств	камера ультрафиолетовая	1,337.40	1,337.40				
	за счет собственных средств	дефибриллятор наружный	5,200.00	5,200.00				
	за счет собственных средств	офтальмоскоп	220.00	220.00				
	за счет собственных средств	гальванизатор	480.48	480.48				
	за счет собственных средств	аппарат узт	454.80	454.80				
	за счет собственных средств	система оцифровки						25,940.00
	за счет собственных средств	стерилизатор						2,130.00
	за счет собственных средств	автоматический проектор знаков						980.00
	за счет собственных средств	авторекрафтометр						2,000.00
	за счет собственных средств	щелевая лампа						4,290.00
	за счет собственных средств	аудиометр						2,258.00
	за счет собственных средств	комплекс для автом интегральн оценки функц состояния						2,258.00
	за счет государственной субсидии и государственной помощи	Система ультразвуковая диагностическая						17,720.00
за счет государственной субсидии и государственной помощи	Аппарат для холтеровского мониторирования ЭКГ						2,397.00	
за счет государственной субсидии и государственной помощи	Аппарат для суточного мониторирования АД						1,208.00	
Приобретение нематериальных активов:								
Приобретение биологических активов:								
Приобретение запасов:			275,356.00	275,356.00			271,337.00	
запасы	в том числе:							
	за счет собственных средств	медикаменты	200,658.00	200,658.00			210,690.00	
	за счет собственных средств	товары	65,034.00	65,034.00			50,500.00	
	за счет собственных средств	ГСМ, бензин	9,664.00	9,664.00			10,147.00	

	за счет собственных средств							
Приобретение работ и услуг:			331,466.50	421,529.50			437,043.00	
	в том числе:							
	за счет собственных средств	ремонт основных средств	18,654.00	18,654.00			15,990.00	
	за счет собственных средств	прочие услуги	277,598.00	367,661.00			385,350.00	
	за счет собственных средств	комм услуги	9,694.60	9,694.60			9,400.00	
	за счет собственных средств	отопление	9,914.90	9,914.90			10,409.00	
	за счет собственных средств	электроэнергия	14,039.00	14,039.00			14,250.00	
	за счет собственных средств	связь	1,566.00	1,566.00			1,644.00	

Директор

Буранкулова С Н

Орган управления: ГОСУДАРСТВЕННОЕ УЧРЕЖДЕНИЕ "УПРАВЛЕНИЕ ЗДРАВООХРАНЕНИЯ
 Наименование организации : КОММУНАЛЬНОЕ ГОСУДАРСТВЕННОЕ ПРЕДПРИЯТИЕ "ПОЛИКЛИНИКА №3
 Вид документа: ежегодное уточнение план развития
 Пятилетний период: 2017 - 2021
 Планируемый / отчетный период: 2020 год
 дата <дата> № <номер>

Расчеты показателей финансово-хозяйственной деятельности

План основного производства

Наименование показателей и продукта	единица измерения	2019						2020		2021	
		Уточнение во 2 полугодии		Отчет (оценка / факт)		Отклонение в % (факта от плана)		Утвержденный план/Уточненный план		Утвержденный план/Уточненный план	
		количество	расходы, тыс. тенге	количество	расходы, тыс. тенге	количество	расходы, тыс. тенге	количество	расходы, тыс. тенге	количество	расходы, тыс. тенге
1	2	19	20	21	22	23	24	25	26	31	32
Всего	X	X	1,860,928.33	X		X		X	2,698,531.74	X	
в том числе:											
Амбулаторно-поликлиническая помощь	услуг		1,159,725.00	1,356,335.56				1,300,500.00	1,521,607.14		
КДУ вне КПН(экстренная и плановая стом помощь)	услуг		19,973.00	16,102.76				21,500.00	180,082.80		
Профилактические осмотры	услуг		32,961.00	21,936.91				27,000.00	44,424.90		
СЗП (Дневной стационар)	услуг		5,916.00	111,574.38				6,500.00	193,600.00		
КДУ ОСМС	услуг		139,193.00	121,208.62				147,500.00	375,170.40		
ДС ОСМС	услуг		1,015.00	20,940.30				3,800.00	167,200.00		
Молодежный центр	услуг		720.00	2,829.80				840.00	6,446.50		
Платные услуги населению	услуг		60,554.00	210,000.00				61,500.00	210,000.00		
Всего	X	X	2,483,783.01	X		X		X	3,289,384.70	X	
<i>себестоимость реализованного продукта</i>				2,483,783.01					3,289,384.70		
в том числе:											
Амбулаторно-поликлиническая помощь с учетом незавершенного	услуг		1,159,725.00	2,422,765.01				1,300,500.00	3,225,315.70		
себестоимость произведенного продукта готового к реализации			1,159,725.00	2,422,765.01				1,300,500.00	3,225,315.70		
остатки готового продукта											
себестоимость реализованного продукта			1,159,725.00	2,422,765.01				1,300,500.00	3,225,315.70		
КДУ вне КПН(экстренная и плановая стом с учетом незавершенного	услуг		19,973.00	11,103.00				21,500.00	11,658.00		
себестоимость произведенного продукта готового к реализации			19,973.00	11,103.00				21,500.00	11,658.00		
остатки готового продукта											
себестоимость реализованного продукта			19,973.00	11,103.00				21,500.00	11,658.00		
Профилактические осмотры с учетом незавершенного	услуг		32,961.00	11,103.00				27,000.00	11,658.00		
себестоимость произведенного продукта готового к реализации			32,961.00	11,103.00				27,000.00	11,658.00		
остатки готового продукта											
себестоимость реализованного продукта			32,961.00	11,103.00				27,000.00	11,658.00		
СЗП (Дневной стационар) с учетом незавершенного	услуг		5,916.00	13,880.00				6,500.00	14,574.00		
себестоимость произведенного продукта готового к реализации			5,916.00	13,880.00				6,500.00	14,574.00		
остатки готового продукта											
себестоимость реализованного продукта			5,916.00	13,880.00				6,500.00	14,574.00		
КДУ ОСМС с учетом незавершенного	услуг		139,193.00	5,552.00				147,500.00	5,830.00		
себестоимость произведенного продукта готового к реализации			139,193.00	5,552.00				147,500.00	5,830.00		
остатки готового продукта											
себестоимость реализованного продукта			139,193.00	5,552.00				147,500.00	5,830.00		
ДС ОСМС с учетом незавершенного	услуг		1,015.00	13,880.00				3,800.00	14,574.00		
себестоимость произведенного продукта готового к реализации			1,015.00	13,880.00				3,800.00	14,574.00		
остатки готового продукта											
себестоимость реализованного продукта			1,015.00	13,880.00				3,800.00	14,574.00		
Молодежный центр с учетом незавершенного	услуг		720.00	500.00				840.00	525.00		
себестоимость произведенного продукта готового к реализации			720.00	500.00				840.00	525.00		
остатки готового продукта											
себестоимость реализованного продукта			720.00	500.00				840.00	525.00		
Платные услуги населению с учетом незавершенного	услуг		60,554.00	5,000.00				61,500.00	5,250.00		
себестоимость произведенного продукта готового к реализации			60,554.00	5,000.00				61,500.00	5,250.00		
остатки готового продукта											

Незавершенное производство на начало периода

Производство/оказание услуг/выполнение работ

	себестоимость реализованного продукта		60,554.00	5,000.00				61,500.00	5,250.00		
	с учетом незавершенного										
	себестоимость произведенного продукта готового к реализации										
	остатки готового продукта										
	себестоимость реализованного продукта										
	Всего	X	X	1,860,928.33	X	X	X	X	2,698,531.74	X	
	в том числе:										
Незавершенное производство на конец периода	Амбулаторно-поликлиническая помощь	услуг		1,356,335.56					1,521,607.14		
	КДУ вне КПН(экстренная и плановая стом помощь)	услуг		16,102.76					180,082.80		
	Профилактические осмотры	услуг		21,936.91					44,424.90		
	СЭП (Дневной стационар)	услуг		111,574.38					193,600.00		
	КДУ ОСМС	услуг		121,208.62					375,170.40		
	ДС ОСМС	услуг		20,940.30					167,200.00		
	Молодежный центр	услуг		2,829.80					6,446.50		
	Платные услуги населению	услуг		210,000.00					210,000.00		

Директор

Буранкулова С Н

Орган управления: ГОСУДАРСТВЕННОЕ УЧРЕЖДЕНИЕ "УПРАВЛЕНИЕ
 Наименование организации : КОММУНАЛЬНОЕ ГОСУДАРСТВЕННОЕ
 Вид документа: ежегодное уточнение план развития
 Пятилетний период: 2017 - 2021
 Планируемый / отчетный период: 2020 год
 дата <дата> № <номер>

Расчеты показателей финансово-хозяйственной деятельности

Расходы основного производства с учетом накладных расходов и расходов на вспомогательное производство

Наименование показателей		2019			2020	2021	
		Уточнение во 2 полугодии	Отчет (оценка / факт)	Отклонение в % (факта от плана)	Утвержденный план/Уточненный план	Утвержденный план/Уточненный план	
1		10	11	12	13	16	
Расходы по основному производству (с учетом незавершенного производства), всего		2,483,783.01			3,289,384.70		
в том числе:							
Амбулаторно-поликлиническая помощь		2,422,765.01			3,225,315.70		
Запасы	Всего	960,367.00			1,008,384.00		
	в том числе	сырье и материалы	65,034.00			68,285.00	
		горюче-смазочные материалы	9,664.00			10,147.00	
		запасные части					
		медикаменты	885,669.00			929,952.00	
Оплата труда работников	Всего	839,176.00			942,001.00		
	в том числе	состоящих в штате	839,176.00		942,001.00		
		не состоящих в штате					
Работы (услуги), полученные от поставщиков и подрядчиков	Всего	216,575.00			227,403.00		
	в том числе	коммунальные расходы					
		услуги связи					
		банковские услуги					
		охранные услуги					
прочие услуги и работы	216,575.00			227,403.00			
Налоги и социальные отчисления	Всего	91,366.00			93,720.00		
	в том числе	социальный налог	91,366.00		93,720.00		
		социальные отчисления					
Прочие затраты, связанные с основным производством	Всего, в том числе	109,771.51			117,165.00		
	амортизация	30,556.00			32,084.00		
	ОС	79,215.51			85,081.00		
Расходы по вспомогательному производству (с учетом незавершенного производства), в том числе:							
Накладные расходы (с учетом незавершенного производства)		205,509.50			836,642.70		
КДУ вне КПП(экстренная и плановая стом помощь)		11,103.00			11,658.00		
Запасы	Всего						
	в том числе	сырье и материалы					
		горюче-смазочные материалы					
Оплата труда работников	Всего						
	в том числе	состоящих в штате					
		не состоящих в штате					
Работы (услуги), полученные от поставщиков и подрядчиков	Всего	11,103.00			11,658.00		
	в том числе	коммунальные расходы					
		услуги связи					
		банковские услуги					
		охранные услуги					
	11,103.00			11,658.00			
Налоги и социальные отчисления	Всего						
	в том числе	социальный налог					
	социальные отчисления						
Прочие затраты, связанные с основным производством							
Расходы по вспомогательному производству (с учетом незавершенного производства), в том числе:							
Накладные расходы (с учетом незавершенного производства)							
Профилактические осмотры		11,103.00			11,658.00		
Запасы	Всего	11,103.00			11,658.00		
	в том числе	сырье и материалы					
		горюче-смазочные материалы					
	запасные части						

			11,103.00			11,658.00	
Оплата труда работников	Всего						
	в том числе	состоящих в штате					
		не состоящих в штате					
Работы (услуги), полученные от поставщиков и подрядчиков	Всего						
	в том числе	коммунальные расходы					
		услуги связи					
		банковские услуги					
		охранные услуги					
Налоги и социальные отчисления	Всего						
	в том числе	социальный налог					
		социальные отчисления					
Прочие затраты, связанные с	Всего, в том числе						
Расходы по вспомогательному производству (с учетом незавершенного производства), в том числе:							
Накладные расходы (с учетом незавершенного производства)							
СЗП (Дневной стационар)	всего		13,880.00			14,574.00	
Запасы	Всего						
	в том числе	сырье и материалы					
		горюче-смазочные материалы					
		запасные части					
Оплата труда работников	Всего						
	в том числе	состоящих в штате					
		не состоящих в штате					
Работы (услуги), полученные от поставщиков и подрядчиков	Всего		13,880.00			14,574.00	
	в том числе	коммунальные расходы					
		услуги связи					
		банковские услуги					
		охранные услуги					
			13,880.00			14,574.00	
Налоги и социальные отчисления	Всего						
	в том числе	социальный налог					
		социальные отчисления					
Прочие затраты, связанные с	Всего, в том числе						
Расходы по вспомогательному производству (с учетом незавершенного производства), в том числе:							
Накладные расходы (с учетом незавершенного производства)							
КДУ ОСМС	всего		5,552.00			5,830.00	
Запасы	Всего						
	в том числе	сырье и материалы					
		горюче-смазочные материалы					
		запасные части					
Оплата труда работников	Всего						
	в том числе	состоящих в штате					
		не состоящих в штате					
Работы (услуги), полученные от поставщиков и подрядчиков	Всего		5,552.00			5,830.00	
	в том числе	коммунальные расходы					
		услуги связи					
		банковские услуги					
		охранные услуги					
			5,552.00			5,830.00	
Налоги и социальные отчисления	Всего						
	в том числе	социальный налог					
		социальные отчисления					
Прочие затраты, связанные с	Всего, в том числе						
основным производством							
Расходы по вспомогательному производству (с учетом незавершенного производства), в том числе:							
Накладные расходы (с учетом незавершенного производства)							
ДС ОСМС	всего		13,880.00			14,574.00	
Запасы	Всего						
	в том числе	сырье и материалы					
		горюче-смазочные материалы					
		запасные части					
Оплата труда работников	Всего						
	в том числе	состоящих в штате					
		не состоящих в штате					
Работы (услуги), полученные от поставщиков и подрядчиков	Всего		13,880.00			14,574.00	
	в том числе	коммунальные расходы					
		услуги связи					
		банковские услуги					
		охранные услуги					

			13,880.00			14,574.00	
Налоги и социальные отчисления	Всего						
	в том числе	социальный налог					
Прочие затраты, связанные с Расходы по вспомогательному производству (с учетом незавершенного производства), в том числе:	Всего, в том числе						
	Всего, в том числе						
Накладные расходы (с учетом незавершенного производства)							
Молодежный центр	всего		500.00			525.00	
Запасы	Всего						
	в том числе	сырье и материалы					
		горюче-смазочные материалы запасные части					
Оплата труда работников	Всего						
	в том числе	состоящих в штате не состоящих в штате					
Работы (услуги), полученные от поставщиков и подрядчиков	Всего		500.00			525.00	
	в том числе	коммунальные расходы					
		услуги связи					
		банковские услуги					
		охранные услуги		500.00			525.00
Налоги и социальные отчисления	Всего						
	в том числе	социальный налог социальные отчисления					
Прочие затраты, связанные с Расходы по вспомогательному производству (с учетом незавершенного производства), в том числе:	Всего, в том числе						
	Всего, в том числе						
Накладные расходы (с учетом незавершенного производства)							
Платные услуги населению	всего		5,000.00			5,250.00	
Запасы	Всего						
	в том числе	сырье и материалы					
		горюче-смазочные материалы запасные части					
Оплата труда работников	Всего						
	в том числе	состоящих в штате не состоящих в штате					
Работы (услуги), полученные от поставщиков и подрядчиков	Всего		5,000.00			5,250.00	
	в том числе	коммунальные расходы					
		услуги связи					
		банковские услуги					
		охранные услуги		5,000.00			5,250.00
Налоги и социальные отчисления	Всего						
	в том числе	социальный налог социальные отчисления					
Прочие затраты, связанные с Расходы по вспомогательному производству (с учетом незавершенного производства), в том числе:	Всего, в том числе						
	Всего, в том числе						
Накладные расходы (с учетом незавершенного производства)							
	всего						
Запасы	Всего						
	в том числе	сырье и материалы					
		горюче-смазочные материалы запасные части					
Оплата труда работников	Всего						
	в том числе	состоящих в штате не состоящих в штате					
Работы (услуги), полученные от поставщиков и подрядчиков	Всего						
	в том числе	коммунальные расходы					
		услуги связи					
		банковские услуги охранные услуги					
Налоги и социальные отчисления	Всего						
	в том числе	социальный налог социальные отчисления					
Прочие затраты, связанные с Расходы по вспомогательному производству (с учетом незавершенного производства), в том числе:	Всего, в том числе						
	Всего, в том числе						
Накладные расходы (с учетом незавершенного производства)							

Директор

Буранкулова С Н

Орган управления: ГОСУДАРСТВЕННОЕ УЧРЕЖДЕНИЕ "УПРАВЛЕНИЕ ЗДРАВООХРАНЕНИЯ КАРАГАНД
 Наименование организации : КОММУНАЛЬНОЕ ГОСУДАРСТВЕННОЕ ПРЕДПРИЯТИЕ "ПОЛИКЛИНИКА N
 Вид документа: ежегодное уточнение план развития
 Пятилетний период: 2017 - 2021
 Планируемый / отчетный период: 2020 год
 дата <дата> № <номер>

Расчеты показателей финансово-хозяйственной деятельности

Расходы на вспомогательное производство

Наименование показателей		2015	2016
		Факт	Факт / оценка
1		2	3
Расходы по вспомогательному производству (с учетом незавершенного производства), всего			
в том числе:			
вспомогательный продукт .../косалки өнім...			
Запасы	Всего		
	в том числе	сырье и материалы	
		горюче-смазочные материалы	
		запасные части	
Оплата труда работников	Всего		
	в том числе	состоящих в штате	
		не состоящих в штате	
Работы (услуги), полученные от поставщиков и подрядчиков	Всего		
	в том числе	коммунальные расходы	
		услуги связи	
		банковские услуги	
Налоги и социальные отчисления	Всего		
	в том числе	социальный налог	
		социальные отчисления	
Прочие затраты, относящиеся к вспомогательному производству			
Накладные расходы (с учетом незавершенного производства)			

Директор

Буранкулова С Н

Орган управления: ГОСУДАРСТВЕННОЕ УЧРЕЖДЕНИЕ "УПРАВЛЕНИЕ

Наименование организации : КОММУНАЛЬНОЕ ГОСУДАРСТВЕННОЕ

Вид документа: ежегодное уточнение план развития

Пятилетний период: 2017 - 2021

Планируемый / отчетный период: 2020 год

дата <дата> № <номер>

Расчеты показателей финансово-хозяйственной деятельности

Накладные расходы

Наименование показателей		2019			2020	2021
		Уточнение во 2 полугодии	Отчет (оценка / факт)	Отклонение в % (факта от плана)	Утвержденный план/Уточнен ый план	Утвержденный план/Уточнен ый план
1		10	11	12	13	16
Накладные расходы с учетом незавершенной продукции, всего		205,509.50			836,642.70	
в том числе накладные расходы основного производства с учетом незавершенной продукции, всего		205,509.50			836,642.70	
Запасы	Всего				622,982.00	
	в том числе	сырье и материалы			622,982.00	
		горюче-смазочные материалы запасные части				
Оплата труда работников	Всего	133,913.00			138,697.00	
	в том числе	состоящих в штате	133,913.00		138,697.00	
Работы (услуги), полученные от поставщиков и подрядчиков	в том числе	не состоящих в штате				
		Всего	35,214.50			36,973.70
		коммунальные расходы	9,694.60			10,178.70
		услуги связи	1,566.00			1,644.00
		банковские услуги				
		охранные услуги				
Налоги и социальные отчисления	в том числе	отопление	9,914.90			10,410.00
		электроэнергия	14,039.00			14,741.00
		Всего	14,730.00			15,256.00
		социальный налог	14,730.00			15,256.00
		социальные отчисления				
Амортизация	Всего	7,987.00			8,386.00	
	в том числе	нематериальных активов				

	числе	основных средств	7,987.00			8,386.00	
Командировочные расходы			13,665.00			14,348.00	
Прочие накладные расходы		Всего, в том числе					
База распределения:			205,509.50			836,642.70	
в том числе в разрезе :			100%				
Амбулаторно-поликлиническая помощь		100.00	205,509.50			836,642.70	
КДУ вне КПП(экстренная и плановая стом помощь)							
Профилактические осмотры							
СЗП (Дневной стационар)							
КДУ ОСМС							
ДС ОСМС							
Молодежный центр							
Платные услуги населению							
в том числе накладные расходы вспомогательного производства с учетом незавершенной продукции, всего							
Запасы	Всего						
	в том числе	сырье и материалы					
		горюче-смазочные материалы					
		запасные части					
Оплата труда работников	Всего						
	в том числе	состоящих в штате					
		не состоящих в штате					
Работы (услуги), полученные от поставщиков и подрядчиков	Всего						
	в том числе	коммунальные расходы					
		услуги связи					
		банковские услуги					
		охранные услуги					
Налоги и социальные отчисления	Всего						
	в том числе	социальный налог					
		социальные отчисления					
Амортизация	Всего						
	в том числе	нематериальных активов					
		основных средств					
Командировочные расходы							
Прочие накладные расходы		Всего, в том числе					
База распределения:							
в том числе в разрезе :			100%				
вспомогательный продукт .../косалкы өнім...							

Директор

Буранкулова С Н

Орган управления: ГОСУДАРСТВЕННОЕ УЧРЕЖДЕНИЕ "УПРАВЛЕНИЕ ЗДРАВООХРАНЕНИЯ
 Наименование организации : КОММУНАЛЬНОЕ ГОСУДАРСТВЕННОЕ ПРЕДПРИЯТИЕ
 Вид документа: ежегодное уточнение план развития
 Пятилетний период: 2017 - 2021
 Планируемый / отчетный период: 2020 год
 дата <дата> № <номер>

Расчеты показателей финансово-хозяйственной деятельности

Административные расходы

Наименование показателей	2019			2020	2021	
	Уточнение во 2 полугодии	Отчет (оценка / факт)	Отклонение в % (факта от плана)	Утвержденный план/Уточненный план	Утвержденный план/Уточненный план	
1	10	11	12	13	16	
Административные расходы, всего	27,405.00			28,774.00		
Запасы	Всего					
	в том числе					
	сырье и материалы горюче-смазочные материалы запасные части					
Оплата труда административного персонала без учета оплаты труда, указанной в накладных расходах	Всего					
	в том числе					
Работы (услуги), полученные от поставщиков и подрядчиков	Всего	26,465.00		27,787.00		
	в том числе	коммунальные расходы				
		услуги связи				
		банковские услуги	2,950.00		3,097.00	
		аренда помещений				
		охранные услуги				
		консалтинговые услуги	2,850.00		2,992.00	
прочие услуги и работы	20,665.00		21,698.00			
Налоги и социальные отчисления	Всего					
	в том числе					
Амортизация	Всего					
	в том числе					
Командировочные расходы	Всего					
	в том числе	наём жилья				
		проезд к месту командирования				
	суточные					
Охрана труда и техника безопасности	Всего, в том числе					
Пожарная безопасность и соблюдение специальных требований	Всего, в том числе	400.00		420.00		
		400.00		420.00		
Представительские расходы	Всего					
	в том числе	расходы на официальный прием				
		буфетное обслуживание во время переговоров				
	услуги переводчика					
Расходы по проведению заседаний Совета директоров (наблюдательного совета)	Всего, в том числе	540.00		567.00		
		зарплата членам НС	540.00	567.00		
Другие обязательные платежи в бюджет	Всего					
	в том числе					
	Сборы, всего, в том числе					
	Платы, всего, в том числе					
Благотворительная и спонсорская помощь	Всего, в том числе					
Прочие расходы	Всего, в том числе					

Директор

Буранкулова С Н

Орган управления: ГОСУДАРСТВЕННОЕ УЧРЕЖДЕНИЕ "УПРАВЛЕНИЕ ЗДРАВООХРАНЕНИЯ КАРАГАНДИНС
 Наименование организации : КОММУНАЛЬНОЕ ГОСУДАРСТВЕННОЕ ПРЕДПРИЯТИЕ "ПОЛИКЛИНИКА №3 Г
 Вид документа: ежегодное уточнение план развития
 Пятилетний период: 2017 - 2021
 Планируемый / отчетный период: 2020 год
 дата <дата> № <номер>

Расчеты показателей финансово-хозяйственной деятельности

Расходы по вознаграждениям

Наименование показателей		2015	2016	
		Факт	Факт / оценка	
1		2	3	
Расходы по вознаграждениям, всего				
По привлеченным вкладам				
По полученным кредитам и оказанной временной финансовой помощи	Всего			
	в том числе	по кредитам, полученным от банков-резидентов		
		по кредитам, полученным от банков-нерезидентов		
		по кредитам, полученным от организаций, осуществляющих отдельные виды банковских операций		
		по кредитам, полученным из республиканского бюджета		
		по кредитам, полученным из местного бюджета		
		по временной финансовой помощи		
По гарантиям полученным				
По факторингу				
По финансовой аренде (лизингу)				
Прочие	Всего, в том числе			
За несвоевременное и ненадлежащее исполнение принятых обязательств (штрафы, пени, неустойки)				

Директор

Приложение 24

ОБЛАСТИ" РНН: 302000021793; БИН:
ОРОДА КАРАГАНДЫ" УПРАВЛЕНИЯ

СТИ

2017			2018			2019	
Утвержденный план	Отчет (оценка / факт)	Отклонение в % (факта от плана)	Утвержденный план/Уточненный план	Отчет (оценка / факт)	Отклонение в % (факта от плана)	Уточнение во 2 полугодии	Отчет (оценка / факт)
4	5	6	7	8	9	10	11
						389.04	
						389.04	

Буранкулова С Н

Орган управления: ГОСУДАРСТВЕННОЕ УЧРЕЖДЕНИЕ "УПРАВЛЕНИЕ ЗДРАВООХРАНЕНИЯ КАРАГАНД
 Наименование организации : КОММУНАЛЬНОЕ ГОСУДАРСТВЕННОЕ ПРЕДПРИЯТИЕ "ПОЛИКЛИНИКА N

Вид документа: ежегодное уточнение план развития

Пятилетний период: 2017 - 2021

Планируемый / отчетный период: 2020 год

дата <дата> № <номер>

Расчеты показателей финансово-хозяйственной де

Прочие расходы

Наименование показателей		2015		
		Факт		
1		2		
Прочие расходы, всего				
Оплата труда прочего персонала без учета оплаты труда, указанных в накладных расходах	Всего			
	в том числе	состоящих в штате		
		не состоящих в штате		
Резервы и провизии	Всего			
	в том числе	сформированные против сомнительных и безнадежных требований		
		по оказанным финансовым услугам		
		по размещенным вкладам		
Расходы, связанные со страховой		Всего, в том числе		
Расходы от выбытия активов	Всего			
	в том числе	основные средства		
		нематериальные активы		
Расходы от обесценения активов	Всего			
	в том числе	основные средства		
		нематериальные активы		
Расходы по курсовым разницам				
Расходы по инвестициям, учитываемых методом долевого участия				
Убытки от прекращенной деятельности				
Налоги и социальные отчисления	Всего			
	в том числе	социальный налог		
		социальные отчисления		
Прочие расходы	Всего			
	в том числе	по маркетингу и рекламе		
		по реализации		
		расходы на праздничные и культурные мероприятия		
		расходы по социальной программе		
		в том числе:	материальная помощь	
			повышение квалификации	
		судебные издержки		
		прочие, в том числе		

