

Паспорт организации

Орган управления: ГОСУДАРСТВЕННОЕ УЧРЕЖДЕНИЕ "УПРАВЛЕНИЕ ЗДРАВООХРАНЕНИЯ КАРАГАНДИНСКОЙ ОБЛАСТИ" РНН: 302000021793; БИН: 950440000556; Адрес:
 Наименование организации : КОММУНАЛЬНОЕ ГОСУДАРСТВЕННОЕ ПРЕДПРИЯТИЕ "ПОЛИКЛИНИКА №3 ГОРОДА КАРАГАНДЫ" УПРАВЛЕНИЯ ЗДРАВООХРАНЕНИЯ
 Вид документа: ежегодное уточнение плана развития
 Пятилетний период: 2022 - 2026
 Планируемый / отчетный период: 2024 год
 дата <дата> № <номер>

Наименование		Информация	
Полный юридический адрес		Казахстан, 100024, Карагандинская область, Караганды г.а. - район им. Казыбек би, пр.Шахтеров, 78	
Полный фактический адрес		Казахстан, 100024, Карагандинская область, Караганды г.а. - район им. Казыбек би, пр.Шахтеров, 78	
Контактные телефоны		87212334220	
Электронный адрес (e-mail), сайт		1sn_soul@mail.ru, p-3@mail.ru	
БИН (бизнес-идентификационный номер)		990140001898	
Вид деятельности по ОКЭД (Общий классификатор видов экономической деятельности)		Отрасль-Специальная врачебная практика	
Идентификационный код по ОКПО (Общий классификатор предприятий и организаций)		38860872	
Организационно-правовая форма		Госпредприятие на праве хоз. ведения	
Краткая история создания:	Постановление Правительства Республики Казахстан, в соответствии с которым создана Организация	№35/08 «О реорганизации медицинских организаций» от 4 октября 2011 года	
	Виды деятельности (в соответствии с Уставом)	Медицинская деятельность	
	Дата и номер государственной регистрации (перерегистрации) в органах юстиции	Дата госрегистрации: 21.03.2012, № госрегистрации: 771-1930-НАО-ГП, Дата первичной госрегистрации: 21.01.1999	
Является ли субъектом естественной монополии	сфера естественной монополии		
	вид регулируемых услуг (товаров, работ)		
	основание включения в Государственный регистр субъектов естественных монополий		
является ли субъектом рынка, занимающим доминирующее или монопольное положение	Занимаемая доля на рынке в %	Вид деятельности	Географические границы
Является ли природопользователем	Лицензия и (или) разрешение на право природопользования, орган выдавший лицензию и (или) разрешение	от	
		№	
	Решение на право природопользования, орган принявший решение (Правительство Республики Казахстан, местный исполнительный орган)	от	
		№	
	Договор (контракт) на право природопользования, орган, заключивший договор (контракт)	от	
		№	
	постоянное		временное

	Характеристика природопользования		отчуждаемое		неотчуждаемое		
			первичное		вторичное		
			возмездное		безвозмездное		
Является ли недропользователем	Операции по недропользованию	Вид операции					
		Орган, заключивший контракт (выдавший разрешение)					
		Контракт (разрешение)	от				
			№				
		Вид операции					
		Орган, заключивший контракт (выдавший разрешение)					
		Контракт (разрешение)	от				
			№				
Является ли водопользователем	Разрешение на право водопользования, орган выдавший разрешение		от				
			№				
	Характеристика водопользования		постоянное		временное		
			отчуждаемое		неотчуждаемое		
			первичное		вторичное		
Является ли землепользователем	Решение на право землепользования, орган принявший решение		от				
			№				
	Характеристика землепользователя		постоянное		временное		
			отчуждаемое		неотчуждаемое		
			первичное		вторичное		
			возмездное		безвозмездное		
Является ли лесопользователем	долгосрочное лесопользование	Протокол о результатах тендера на лесопользование (договор), орган, заключивший договор					
			от				
			№				
	временное лесопользование	Лесной билет, орган, его выдавший					
			от				
			№				
Уставный капитал:	В соответствии с уставом (тыс. тенге)						
	Неоплаченный (тыс. тенге)						
Количество акций			Объявленные	Размещенные	Выкупленные		
Всего							
	Всего						

в том числе	Простые акции	в том числе	в государственной собственности	X		X
			в частной собственности	X		X
	Привилегированные акции	в том числе	в государственной собственности	X		X
			в частной собственности	X		X
			Всего			
Стоимость и доходность одной акции				2022	2023	2024
				(факт отчетного финансового года)	(оценка текущего финансового года)	(утвержденный/уточненный план/оценка/факт)
Стоимость одной акции						
Доходность одной акции	общая					
	без учета доходов, получаемых по государственному заданию и реализации продуктов (продукции) государственным учреждениям					
Темп прироста стоимости одной акции						
Сведения о регистраторе						
Доли в уставном капитале (ТОО), %		Всего				
		в том числе	в государственной собственности			
			в частной собственности			
Ограниченное в распоряжении имущество и имущество, на которое наложено обременение		тыс.тенге	% от балансовой стоимости	Акт, которым ограничено распоряжение (документ, являющийся основанием наложения обременения)		Субъект, в интересах которого наложено ограничение (обременение)
Всего					X	X

Корпоративная структура

Орган управления: ГОСУДАРСТВЕННОЕ УЧРЕЖДЕНИЕ "УПРАВЛЕНИЕ ЗДРАВООХРАНЕНИЯ КАРАГАНДИНСКОЙ ОБЛАСТИ" РНН: 302000021793; БИН: 950440000556; Адрес: Казахстан, 100000, Карагандинская
 Наименование организации : КОММУНАЛЬНОЕ ГОСУДАРСТВЕННОЕ ПРЕДПРИЯТИЕ "ПОЛИКЛИНИКА №3 ГОРОДА КАРАГАНДЫ" УПРАВЛЕНИЯ ЗДРАВООХРАНЕНИЯ КАРАГАНДИНСКОЙ ОБЛАСТИ
 Вид документа: ежегодное уточнение плана развития
 Пятилетний период: 2022 - 2026
 Планируемый / отчетный период: 2024 год
 дата <дата> № <номер>

№ / уровень				ОПФ	БИН	Наименование организации	% акций (долей участия)	
1	2	3	4					
Количество субъектов квазигосударственного сектора, формируемое Организацией								
ОПФ				Дочерние организации (первого уровня)	Организации второго уровня	Организации третьего уровня	Организации четвертого уровня	Итого
АО								
ТОО								
ОО								
Фонд								
Итого								

Пояснительная записка

Ключевые показатели : Ожидаемая продолжительность жизни при рождении 73,1 , Младенческая смертность 8,9, Материнская смертность 30,7, и тд
 Задачи :Оказание первичной медико-санитарной помощи : Амбулаторно-поликлиническая помощь, Дневной стационар, Платные услуги населению.
 039 программа.

ОБЛАСТИ" РНН: 302000021793; БИН: 950440000556; Адрес: Казахстан, 100000, КАРАГАНДЫ" УПРАВЛЕНИЯ ЗДРАВООХРАНЕНИЯ КАРАГАНДИНСКОЙ

ности

атели


ации	Ключевые показатели	
показатель		
Е	Ж	З

ный

Ожидаемая продолжительность жизни при рождении
Младенческая смертность
Материнская смертность
доля дистанционных медицинских услуг, оказанных населению
уровень удовлетворенности населения качеством и доступностью мед. услуг, предоставляемых мед.
увеличение пациентов с хронич. формами децифрაციонных заболеваний, прооперированных
удельный вес впервые выявленных больных с злокачественными образованиями/новообразованиями
удельный вес деструктивных форм туберкулеза
Обеспечение врачами на 10 тыс. населения с ежегодным приростом на 5%
Количество прикрепленного населения к 1 врачу общей практики
смертность от злокачественных новообразований
отсутствие обоснованных жалоб
Обеспечение СМР на 10 тыс. населения с ежегодным приростом на 5%
расширение объема медицинской помощи на амбулаторном уровне в общем объеме мед. помощи в
увеличение охвата беременными женщинами
увеличение охвата детей до 7 года профилактическим наблюдением и скринингами
увеличение охвата медицинской реабилитации детей с ограниченными возможностями
увеличение количества образовательных грантов
результаты по аккредитации медицинских организаций (за
доля медицинских организаций, обеспечивающих обмен данными с ядром Ehealth
увеличение доли граждан Казахстана, ведущего здоровый образ жизни
Снижение заболеваемости ожирением среди детей (0-14 лет)
Исполнение онкоскринингов
Охват иммунизацией зарегистрированных возрастных групп

наименование	показатели	содержание результата
	прямой	Амбулаторно-поликлиническая помощь
	качества	

Оказание первичной медико-санитарной помощи	прямой	СЗП (Дневной стационар)
	прямой	Платные услуги
	качества	
	прямой	Укрепление МТБ
	качества	
	прямой	039 программа – «Оказание амбулаторно-поликлинических услуг и медицинских
	качества	
	качества	
	прямой	039 " Оказание дополнительного объема медицинской помощи, включающий




Методика (формула) расчета	единица измерения	2020	2021	2022		
		Факт	Факт / оценка	Утвержденный план	Уточнение во 2 полугодии	Отчет (оценка / факт)
И	К	1	2	3	3	4
	число лет на 1000			71,90	72,20	72,30
	на 100 тыс. населения			9,10	9,10	10,40
	на 100 тыс. населения			30,90	30,90	
	%			5,00	5,00	5,10
	%			68,50	70,80	76,20
	%			95,00		0,98
	%			30,30	30,30	48,00
	%			30,00	30,00	17,60
	на 10 тыс. населения			23,00		32,10
	на 1700 чел			1 700,00		1 687,00
	на 100 тыс. чел			80,00		61,10
	да/нет					
	на 10 тыс. населения			36,00		54,10
	%				63,00	63,00
	%				82,00	90,00
	%				89,00	93,00
	%				30,00	32,00
	кол во					
	%				50,00	100,00
	%				24,00	26,00
	на 100 тыс. насел				105,90	102,00
	%					
	%					
	%					
	услуг			54 000,00	54 000,00	58 200,00

	услуг			5 800,00	5 800,00	7 090,00
	услуг			55 000,00	55 000,00	55 000,00
				1,00	1,00	4,00
	услуг				2 994,00	
						2 994,00

122,24	5 800,00	6 000,00	6 350,00			6 350,00	5 800,00	5 800,00
100,00	55 000,00	20 500,00	21 300,00			21 300,00	55 000,00	55 000,00
400,00	1,00						1,00	1,00
	2 994,00							
		2 994,00	2 994,00			2 994,00	2 994,00	2 994,00

Орган управления: ГОСУДАРСТВЕННОЕ УЧРЕЖДЕНИЕ "УПРАВЛЕНИЕ ЗДРАВООХРАНЕНИЯ КАРАГАНДИНСКОЙ ОБЛАСТИ" РИН: 302000021793; БИН: 95044000556; Адрес: Казахстан, 100000, Карагандинская область,
 Наименование организации: КОММУНАЛЬНОЕ ГОСУДАРСТВЕННОЕ ПРЕДПРИЯТИЕ "ПОЛИКЛИНИКА №3 ГОРОДА КАРАГАНДЫ" УПРАВЛЕНИЯ ЗДРАВООХРАНЕНИЯ КАРАГАНДИНСКОЙ ОБЛАСТИ
 Вид документа: ежегодное уточнение плана развития
 Пятилетний период: 2022 - 2026
 Планируемый отчетный период: 2024 год
 дата <дата> № <номер>



Основные направления деятельности
Программа реализации

№ цели органа управления	№ цели Организации	№ задачи Организации	Наименование задачи	Продукт (Производство товара/оказание услуг/выполнение работ)			2020			2021			2022			2022			Утвержде								
				Наименование	ед. изм.		факт			факт / оценка			Утвержденный план			Уточнение во 2 полугодии				Отчет (факт/оценка)			Отклонение в % (факт от плана)				
							количество	себестоимость единицы реализованной продукции, тыс.тенге	*цели реализации единицы продукции, тыс.тенге	количество	себестоимость единицы реализованной продукции, тыс.тенге	*цели реализации единицы продукции, тыс.тенге	количество	себестоимость единицы реализованной продукции, тыс.тенге	*цели реализации единицы продукции, тыс.тенге	количество	себестоимость единицы реализованной продукции, тыс.тенге	*цели реализации единицы продукции, тыс.тенге		количество	себестоимость единицы реализованной продукции, тыс.тенге	*цели реализации единицы продукции, тыс.тенге	количество	себестоимость единицы реализованной продукции, тыс.тенге	*цели реализации единицы продукции, тыс.тенге	количество	себестоимость единицы реализованной продукции, тыс.тенге
1	2	3	4	5	6	7	8	9	10	11	12	13	14	15	13	14	15	16	17	18	19	20	21	22			
1	1		Оказание первичной медико-санитарной помощи	Амбулаторно-поликлиническая помощь	услуг								54 000,00	44,23	35,73	54 000,00	51,10	41,84	58 200,00	55,78	38,52	107,78	109,18	92,06	54 000,00		
			Оказание первичной медико-санитарной помощи	СПП (Дневной стационар)	услуг									5 800,00	84,38	84,38	5 800,00	95,22	95,22	7 090,00	74,03	73,32	122,24	77,74	77,00	5 800,00	
			Оказание первичной медико-санитарной помощи	Платные услуги	услуг										55 000,00	3,35	3,35	55 000,00	3,35	3,35	55 000,00	4,86	5,14	100,00	145,14	153,55	55 000,00
			Оказание первичной медико-санитарной помощи	Укрепление МТБ											1,00	38 900,00		1,00	38 900,00	4,00	6 529,98		400,00	16,79		1,00	
			Оказание первичной медико-санитарной помощи	039 программа – «Оказание амбулаторно-поликлинических услуг и медицинских услуг»	услуг												2 994,00	18,63	18,63							2 994,00	
			Оказание первичной медико-санитарной помощи	039 * Оказание дополнительного объема медицинской помощи, включая помощь																2 994,00	18,63	18,63					
				Новые услуги																							
				Продукт мед услуга : Амбулаторно-поликлиническая помощь 125000, Дневной стационар 6350, Платные услуги населению 21300 услуг,039 программа 2994 услуг																							

Орган управления: ГОСУДАРСТВЕННОЕ УЧРЕЖДЕНИЕ "УПРАВЛЕНИЕ ЗДРАВООХРАНЕНИЯ КАРАГАНДИНС
 Наименование организации : КОММУНАЛЬНОЕ ГОСУДАРСТВЕННОЕ ПРЕДПРИЯТИЕ "ПОЛИКЛИНИКА №3 ГО
 Вид документа: ежегодное уточнение плана развития
 Пятилетний период: 2022 - 2026
 Планируемый / отчетный период: 2024 год
 дата <дата> № <номер>

Показатели финансово-хозяйственно
Основные показатели финансово-хозяйстве

Наименование показателей				
1				
Активы	Организации			
	Дочерних организаций			
	Консолидированные показатели			
Пассивы	Организации	Всего		
		в том числе	собственный капитал обязательства	
	Дочерних организаций	Всего		
		в том числе	собственный капитал обязательства	
	Консолидированные показатели	Всего		
		в том числе	собственный капитал обязательства	
	Доходы	Организации		
		Дочерних организаций		
		Консолидированные показатели		
Расходы	Организации			
	Дочерних организаций			
	Консолидированные показатели			
Результаты финансово-хозяйственной деятельности	Валовой доход (валовой убыток указывается со знаком минус)	Организации		
		Дочерних организаций		
		Консолидированные показатели		
	Прибыль (убыток) до налогообложения (убыток указывается со знаком минус)	Организации		
		Дочерних организаций		
		Консолидированные показатели		
Чистая прибыль (убыток указывается со знаком минус)	Организации			
	Дочерних организаций			
	Консолидированные показатели			
Доходы акционера (участника)	Дивиденды	начислено на одну акцию		
		начислено на акции		
	Доход на долю участия	норматив распределения чистого дохода		
		начислено на доли участия		
	Распределяемый доход государственного предприятия для перечисления в соответствующий бюджет	норматив распределения чистого дохода		
		начислено		
всего, в том числе:				

Распределение чистого дохода, остающегося в распоряжении организации		на создание резервов, связанных с пок
		на развитие
Рентабельность	активов	Организации
		Консолидированные показатели
	собственного капитала	Организации
		Консолидированные показатели
	доходов	Организации
		Консолидированные показатели
Коэффициент финансового рычага (леверидж)		Организации
		Консолидированные показатели
Эффект финансового рычага (финансового левериджа)		Организации
		Консолидированные показатели
ЕВITDA (Earnings before interest, taxes, depreciation and amortization)		Организации
		Консолидированные показатели
Коэффициент доходности инвестированных средств (для товариществ с ограниченной ответственностью и государственных предприятий)		общий
		без учета доходов, получаемых по госу
		продуктов (продукции) государственнь
Доходность одной акции (для акционерных обществ)		общая
		без учета доходов, получаемых по госу
		продуктов (продукции) государственнь
Численность работников		всего
		по штату
		среднесписочная
Фонд оплаты труда		
Пояснительная записка		

Доходы 5 010 168 тт, расходы 5002 560 тт, Прибыль 7608 тыс тт, Фонд оплаты труда 2360000тт

й деятельности

венной деятельности

	единица измерения	2020	2021	20	
		Факт	Факт / оценка	Утвержденный план	Уточнение во 2 полугодии
	2	3	4	5	5
	тысяч тенге			1 272 144,18	1 272 144,18
	тысяч тенге				
	тысяч тенге				
	тысяч тенге			1 272 144,18	1 272 144,18
ал	тысяч тенге			1 272 144,18	1 272 144,18
	тысяч тенге				
	тысяч тенге				
ал	тысяч тенге				
	тысяч тенге				
	тысяч тенге				
ал	тысяч тенге				
	тысяч тенге				
	тысяч тенге			3 362 800,00	3 811 465,00
	тысяч тенге				
	тысяч тенге				
	тысяч тенге			3 269 331,20	3 758 495,30
	тысяч тенге				
	тысяч тенге				
	тысяч тенге				
	тысяч тенге				
	тысяч тенге				
	тысяч тенге				
	тысяч тенге				
	тысяч тенге				
	тысяч тенге				
	тысяч тенге				
	тысяч тенге				
	тысяч тенге				
	тысяч тенге				
	тысяч тенге				
	тысяч тенге				
простую	тенге				
привилегированную	тенге				
находящиеся в государственной собственности	сумма	тысяч тенге			
	процент от чистого дохода	%			
находящиеся в частной собственности	тысяч тенге				
да	%				
находящиеся в государственной собственности	тысяч тенге				
находящиеся в частной собственности	тысяч тенге				
да	%				
	тысяч тенге				
	тысяч тенге				

ытием убытков	тысяч тенге				
	тысяч тенге				
	%				
	%				
	%				
	%				
	%				
	десятичная дробь				
	десятичная дробь				
	%				
	%				
	тысяч тенге				
	тысяч тенге				
дарственному заданию и реализации м учреждениям					
	тенге				
дарственному заданию и реализации м учреждениям	тенге				
	человек				520,00
				545,00	573,00
	человек			494,00	517,00
	тысяч тенге			1 597 351,20	1 647 351,20

Штатное расписание 590 ставок.

		520,00	520,00	520,00		
573,00	100,00	573,00	590,00	590,00		
525,00	101,55	516,00	524,00	524,00		
1 887 122,85	114,55	2 041 576,00	2 245 147,00	2 245 147,00		

520,00	520,00	520,00
590,00	590,00	590,00
524,00	524,00	524,00
2 360 000,00	2 360 000,00	2 360 000,00

Орган управления: ГОСУДАРСТВЕННОЕ УЧРЕЖДЕНИЕ "УПРАВЛЕНИЕ ЗДРАВООХРАНЕНИЯ КАРАГАНДИИ
 Наименование организации : КОММУНАЛЬНОЕ ГОСУДАРСТВЕННОЕ ПРЕДПРИЯТИЕ "ПОЛИКЛИНИКА №3
 Вид документа: ежегодное уточнение плана развития
 Пятилетний период: 2022 - 2026
 Планируемый / отчетный период: 2024 год
 дата <дата> № <номер>

Показатели фи

Наименование показателей		2020	2021	
		Факт	Факт / оценка	
1		3	4	
Доходы Организации	Всего			
	в том числе	Доходы от реализации продуктов, оказания услуг и выполнения работ		
		Доходы от государственных субсидий и государственной помощи		
		Доходы по вознаграждениям		
		Прочие доходы		
Доходы дочерних организаций	Всего			
	в том числе	Доходы от реализации продуктов, оказания услуг и выполнения работ		
		Доходы от государственных субсидий и государственной помощи		
		Доходы по вознаграждениям		
		Прочие доходы		
Консолидированные доходы	Всего			
	в том числе	Доходы от реализации продуктов, оказания услуг и выполнения работ		
		Доходы от государственных субсидий и государственной помощи		
		Доходы по вознаграждениям		
		Прочие доходы		

Пояснительная записка

Доходы всего 5 010 168тт. Доходы от реализации продуктов, оказания услуг и выполнения работ 168 тт. Прочие доходы 1200000.

финансово-хозяйственной деятельности

Доходы

2022				2023		
Утвержденный план	Уточнение во 2 полугодии	Отчет (оценка / факт)	Отклонение в % (факта от плана)	Утвержденный план/Уточненный план	Уточнение в 1 полугодии	Уточнение во 2 полугодии
5	5	6	7	8	8	8
3 362 800,00	3 811 465,00	4 233 126,67	111,06	4 303 502,00	4 850 925,00	4 908 878,97
2 603 100,00	3 051 765,00	3 100 348,19	101,59	3 465 817,00	3 662 085,00	3 720 038,97
38 900,00	38 900,00	26 119,90	67,15	40 845,00		
720 800,00	720 800,00	1 106 658,58	153,53	796 840,00	1 188 840,00	1 188 840,00

работ 3 810

Орган управления: ГОСУДАРСТВЕННОЕ УЧРЕЖДЕНИЕ "УПРАВЛЕНИЕ ЗДРАВООХРАНЕНИЯ КАРАГАНДИ
 Наименование организации : КОММУНАЛЬНОЕ ГОСУДАРСТВЕННОЕ ПРЕДПРИЯТИЕ "ПОЛИКЛИНИКА №3
 Вид документа: ежегодное уточнение плана развития
 Пятилетний период: 2022 - 2026
 Планируемый / отчетный период: 2024 год
 дата <дата> № <номер>

Показатели финансово-хозяйственной деятельности

Денежные средства

Наименование показателей (товар, услуга, работа)	
1	
Сальдо на начало денежных средств, всего	
1. Поступление денежных средств, всего	
Поступление денежных средств по отношениям, связанным с реализацией продукции (товара, услуги, работы)	
Поступления денежных средств безвозмездно на приобретение активов	
Поступления транзитных денежных средств по целевому назначению	
Иные поступления денежных средств	
2. Выбытие денежных средств, всего	
Выбытие денежных средств на оплату поставщикам за товары, работы и услуги	
Выбытие денежных средств, полученных безвозмездно на приобретение активов	
Выбытие транзитных денежных средств, полученных по целевому назначению	
Выплаты собственникам по акциям (АО)/долям (ТОО)/ части чистого дохода (для ГП)	
Иное выбытие денежных средств	
Сальдо на конец денежных средств, всего	
Пояснительная записка	
	Сальдо на начало 71733,07 тт. Поступление денежных средств 3 810 168т. Выбытие денежных средств на конец денежных средств 207 913 тт.

Приложение 7-1

АНСКОЙ ОБЛАСТИ" РНН: 302000021793; БИН: 950440000556;
 ; ГОРОДА КАРАГАНДЫ" УПРАВЛЕНИЯ

сти

	единица измерения	2020	2021	2022		
		Факт	Факт / оценка	Утвержденный план	Уточнение во 2 полугодии	Отчет (оценка / факт)
	2	3	4	5	5	6
					174 868,50	174 868,55
				2 642 000,00	3 090 665,00	3 103 264,61
				2 603 100,00	3 051 765,00	3 077 144,71
				38 900,00	38 900,00	26 119,90
				2 642 000,00	3 012 499,20	3 215 101,03
				806 080,80	1 126 580,00	1 054 367,67
				38 900,00	38 900,00	26 119,90
						749,65
				1 797 019,20	1 847 019,20	2 133 863,81
					253 034,30	63 032,12

едств 3 673 989 тт. Сальдо на



Отклонение в % (факта от плана)	2023				2024	
	Утвержденный план/Уточненный план	Уточнение в 1 полугодии	Уточнение во 2 полугодии	Отчет (оценка / факт)	Отклонение в % (факта от плана)	Утвержденный план/Уточненный план
7	8	8	8	9	10	11
100,00		63 032,10	63 032,10			71 733,07
100,41	3 506 662,00	3 662 085,00	3 720 038,97			3 810 168,97
100,83	3 465 817,00	3 662 085,00	3 720 038,97			3 810 168,97
67,15	40 845,00					
106,73	3 506 662,00	3 711 338,00	3 711 338,00			3 673 989,00
93,59	1 218 583,00	1 218 583,00	1 218 583,00			1 018 989,00
67,15	40 845,00					
115,53	2 247 234,00	2 492 755,00	2 492 755,00			2 655 000,00
24,91		13 779,10	71 733,07			207 913,04

2025	2026
Утвержденный план/Уточненн ый план	Утвержденный план/Уточненн ый план
14	17
207 913,04	200 597,01
3 855 199,97	3 857 000,97
3 810 168,97	3 810 168,97
45 031,00	46 832,00
3 862 516,00	3 864 317,00
1 162 485,00	1 162 485,00
45 031,00	46 832,00
2 655 000,00	2 655 000,00
200 597,01	193 280,98

Орган управления: ГОСУДАРСТВЕННОЕ УЧРЕЖДЕНИЕ "УПРАВЛЕНИЕ ЗДРАВООХРАНЕНИЯ КАРАГАНДИ
 Наименование организации : КОММУНАЛЬНОЕ ГОСУДАРСТВЕННОЕ ПРЕДПРИЯТИЕ "ПОЛИКЛИНИКА №3
 Вид документа: ежегодное уточнение плана развития
 Пятилетний период: 2022 - 2026
 Планируемый / отчетный период: 2024 год
 дата <дата> № <номер>

Показатели финансово-хозяйственной деятельности

Реализация продуктов за счет средств республиканского бюджета

Уровни бюджета	Количество договоров	№ п/п продукт	Наименование продукта	№ п/п договора	Предмет договора	Исполнен
1	2	3	4	5	6	
Всего в рамках республиканского бюджета	4,00	X	Медицинские услуги	X	X	Стоимость дого:
						Объем выполне
						Объем невыполн
						Поступления оп
						Остаток стоимо:
Дебиторская зад						
Всего в рамках местного бюджета	1,00	X	Медицинские услуги	X	X	Стоимость дого:
						Объем выполне
						Объем невыполн
						Поступления оп
						Остаток стоимо:
Дебиторская зад						
						Кредиторская з

Пояснительная записка

Объем выполненных работ и услуг в рамках республиканск бюджета 3300000 тыс тг (ФСМС). Об
 услуг в рамках местного бюджета 150 168тыс тг (УЗКО Учреждение 61)

Приложение 7-2

АКЦИОНЕРНОГО ОБЩЕСТВА "АКТИВЫ" РНН: 302000021793; БИН: 950440000556;
 ГОРОДА КАРАГАНДЫ" УПРАВЛЕНИЯ

ИЗВЕЩАНИЯ

Государственного и местного бюджета

наименование договоров, в тыс.тенге	2020	2021	2022		
	Факт	Факт / оценка	Утвержденный план	Уточнение во 2 полугодии	Отчет (оценка / факт)
7	8	9	10	10	11
договоров, всего			2 418 900,00	2 811 793,00	2 761 737,30
договоров на выполнение работ и услуг			2 418 900,00	2 811 793,00	2 761 737,30
договоров на выполнение работ и услуг					
договоров по договорам			2 418 900,00	2 811 793,00	2 761 737,30
договоров по договору					
договоров по долженности					
договоров по задолженности					
договоров, всего			38 900,00	38 900,00	81 891,89
договоров на выполнение работ и услуг			38 900,00	38 900,00	81 891,89
договоров на выполнение работ и услуг					
договоров по договорам			38 900,00	38 900,00	81 891,89
договоров по договору					
договоров по долженности					
договоров по задолженности					

Объем выполненных работ и

	2023				2024	
Отклонение в % (факта от плана)	Утвержденный план/Уточненный план	Уточнение в 1 полугодии	Уточнение во 2 полугодии	Отчет (оценка / факт)	Отклонение в % (факта от плана)	Утвержденный план/Уточненный план
12	13	13	13	14	15	16
98,22	2 539 845,00	3 225 845,00	3 269 870,00			3 300 000,00
98,22	3 225 845,00	3 225 845,00	3 269 870,00			3 300 000,00
98,22	3 225 845,00	3 225 845,00	3 269 870,00			3 300 000,00
210,52	40 845,00	136 240,00	150 168,97			150 168,97
210,52	40 845,00	136 240,00	150 168,97			150 168,97
210,52	40 845,00	136 240,00	150 168,97			150 168,97

2025	2026
Утвержденный план/Уточнен ный план	Утвержденный план/Уточнен ный план
19	22
3 300 000,00	3 300 000,00
3 300 000,00	3 300 000,00
3 266 541,00	3 289 202,00
195 199,97	197 000,97
195 199,97	197 000,97
195 199,97	197 000,97

Орган управления: ГОСУДАРСТВЕННОЕ УЧРЕЖДЕНИЕ "УПРАВЛЕНИЕ ЗДРАВООХРАНЕНИЯ КАРАГАНДИНСКОЙ
 Наименование организации : КОММУНАЛЬНОЕ ГОСУДАРСТВЕННОЕ ПРЕДПРИЯТИЕ "ПОЛИКЛИНИКА №3 ГОРОДА
 Вид документа: ежегодное уточнение плана развития
 Пятилетний период: 2022 - 2026
 Планируемый / отчетный период: 2024 год
 дата <дата> № <номер>

Показатели финансово-

Р:

Наименование показателей		2020	2021	Утвержденный план	
		Факт	Факт / оценка		
1		2	3	4	
Расходы Организации	Всего			3 269 331,20	
	в том числе	Себестоимость реализованной продукции (товара, услуги, работы)			3 101 135,72
		Административные расходы			168 195,48
		Расходы по вознаграждениям			
		Прочие расходы			
Расходы дочерних организаций	Всего				
	в том числе	Себестоимость реализованной продукции (товара, услуги, работы)			
		Административные расходы			
		Расходы по вознаграждениям			
		Прочие расходы			
Консолидированные расходы	Всего				
	в том числе	Себестоимость реализованной продукции (товара, услуги, работы)			
		Административные расходы			
		Расходы по вознаграждениям			
		Прочие расходы			

Пояснительная записка

Расходы Организации 5002560тг: состоят из Себестоимость реализованной продукции (товара, услуги, работы)4801182 тг, Административные расходы 201378 тыс тг.

Орган управления: ГОСУДАРСТВЕННОЕ УЧРЕЖДЕНИЕ "УПРАВЛЕНИЕ ЗДРАВООХРАНЕНИЯ КАРАГАНДИНСКОЕ"
Наименование организации : КОММУНАЛЬНОЕ ГОСУДАРСТВЕННОЕ ПРЕДПРИЯТИЕ "ПОЛИКЛИНИКА №3 ГОРОДА КАРАГАНДИНЫ"
Вид документа: ежегодное уточнение плана развития
Пятилетний период: 2022 - 2026
Планируемый / отчетный период: 2024 год
дата <дата> № <номер>

Показатели финансово-хозяйственной деятельности

Инвестиции и приобретение

Наименование проекта	Дата начала проекта (ММ.ГГГГ)	Планируемая дата завершения (ММ.ГГГГ)	Стоимость, всего
1	2	3	4
Всего			
Инвестиционные проекты и программы:			
Приобретение основных средств	X	X	
Приобретение нематериальных активов	X	X	
Приобретение биологических активов	X	X	
Приобретение запасов	X	X	
Приобретение работ и услуг	X	X	

Пояснительная записка

Приобретение запасов 987256 тыс тг, Приобретение работ и услуг


Й ОБЛАСТИ" РНН: 302000021793; БИН: 950440000556; Адрес: Казахстан, 100000, Карагандинская область, ДА КАРАГАНДЫ" УПРАВЛЕНИЯ ЗДРАВООХРАНЕНИЯ КАРАГАНДИНСКОЙ ОБЛАСТИ

ственной деятельности


товаров, работ и услуг

в том числе по источникам финансирования						
за счет увеличения уставного капитала	за счет привлечения заимствованного капитала	за счет привлечения бюджетных кредитов	за счет государственной субсидии и государственной помощи	за счет привлечение физических и юридических лиц на безвозвратной основе	за счет нераспределенного дохода	за счет накопленной амортизации
5	6	7	8	9	10	11

т 938868тыс тг, Всего стоимость 1926124тт.




за счет собственных средств и других источников	Освоено на начало	Предстоит к освоению, в том числе:	Уг			
			Стоимость, всего	в том		
				за счет увеличения уставного капитала	за счет привлечения заимственного капитала	за счет привлечения бюджетных кредитов
12	13	14	15	16	17	18
			1 605 523,00			
			123 900,00			
			855 125,00			
			626 498,00			




сверженный план

числе по источникам финансирования

за счет государствен ной субсидии и государствен ной помощи	за счет привлечение физических и юридических лиц на безвозвратной основе	за счет нераспределен ного дохода	за счет накопленной амортизации	за счет собственных средств и других источников	Стоимость, всего	за счет увеличения уставного капитала
19	20	21	22	23	15	16
38 900,00				1 566 623,00	1 926 023,00	
38 900,00				85 000,00	123 900,00	
				855 125,00	855 125,00	
				626 498,00	946 998,00	



Отчет (оценка / факт)						
Стоимость, всего	в том числе по источникам финансирования					
	за счет увеличения уставного капитала	за счет привлечения заимственного капитала	за счет привлечения бюджетных кредитов	за счет государственн ой субсидии и государственн ой помощи	за счет привлечение физических и юридических лиц на безвозвратной основе	за счет нераспределен ного дохода
15	16	17	18	19	20	21
1 086 052,08				26 119,90		
72 401,62				26 119,90		
274 943,80						
738 706,66						



		Отклонение в % (факта о				
		в том числе по источн				
за счет накопленной амортизации	за счет собственных средств и других источников	Стоимость, всего	за счет увеличения уставного капитала	за счет привлечения заимственного капитала	за счет привлечения бюджетных кредитов	за счет государственн ой субсидии и государственн ой помощи
22	23	15	16	17	18	19
	1 059 932,18	56,39				67,15
	46 281,72	58,44				67,15
	274 943,80	32,15				
	738 706,66	78,01				



т плана)						
икам финансирования						
за счет привлечение физических и юридических лиц на безвозвратной основе	за счет нераспределен ного дохода	за счет накопленной амортизации	за счет собственных средств и других источников	Стоимость, всего	за счет увеличения уставного капитала	за счет привлечения заимственного капитала
20	21	22	23	24	25	26
			56,17	1 706 548,00		
			54,45	150 845,00		
			32,15	897 881,00		
			78,01	657 822,00		

Утвержденный план/Уточненный план						Стоимость, всего
в том числе по источникам финансирования						
за счет привлечения бюджетных кредитов	за счет государственн ой субсидии и государственн ой помощи	за счет привлечение физических и юридических лиц на безвозвратной основе	за счет нераспределен ного дохода	за счет накопленной амортизации	за счет собственных средств и других источников	
27	28	29	30	31	32	24
	40 845,00				1 665 703,00	1 893 898,00
	40 845,00				110 000,00	
					897 881,00	897 881,00
					657 822,00	996 017,00

2023						
Уточнение во 2 полугодии						
в том числе по источникам финанси						
за счет собственных средств и других источников	Стоимость, всего	за счет увеличения уставного капитала	за счет привлечения заимственного капитала	за счет привлечения бюджетных кредитов	за счет государственн ой субсидии и государственн ой помощи	за счет привлечение физических и юридических лиц на безвозвратной основе
32	24	25	26	27	28	29
1 893 898,00	1 923 898,00					
	30 000,00					
897 881,00	897 881,00					
996 017,00	996 017,00					

вания			От			
			Стоимость, всего	в том		
за счет нераспределен ного дохода	за счет накопленной амортизации	за счет собственных средств и других источников		за счет увеличения уставного капитала	за счет привлечения заимственного капитала	за счет привлечения бюджетных кредитов
30	31	32	24	25	26	27
		1 923 898,00				
		30 000,00				
		897 881,00				
		996 017,00				

2024

Утвержденный план/Уточненный план

в том числе по источникам финансирования

Стоимость, всего	в том числе по источникам финансирования					
	за счет увеличения уставного капитала	за счет привлечения заимственного капитала	за счет привлечения бюджетных кредитов	за счет государственн ой субсидии и государственн ой помощи	за счет привлечение физических и юридических лиц на безвозвратной основе	за счет нераспределен ного дохода
24	25	26	27	28	29	30
1 926 124,00						
987 256,00						
938 868,00						

		2025				
		Утвержденный план/Уточне				
		в том числе по источн				
за счет накопленной амортизации	за счет собственных средств и других источников	Стоимость, всего	за счет увеличения уставного капитала	за счет привлечения заимственного капитала	за счет привлечения бюджетных кредитов	за счет государственн ой субсидии и государственн ой помощи
31	32	24	25	26	27	28
	1 926 124,00	1 966 662,00				45 031,00
		45 031,00				45 031,00
	987 256,00	990 768,00				
	938 868,00	930 863,00				

Экономический план				по видам финансирования		
за счет привлечение физических и юридических лиц на безвозвратной основе	за счет нераспределен ного дохода	за счет накопленной амортизации	за счет собственных средств и других источников	Стоимость, всего	за счет увеличения уставного капитала	за счет привлечения заимственного капитала
29	30	31	32	24	25	26
			1 921 631,00	1 964 932,00		
				46 832,00		
			990 768,00	993 719,00		
			930 863,00	924 381,00		

2026

Утвержденный план/Уточненный план

в том числе по источникам финансирования

за счет привлечения бюджетных кредитов	за счет государствен ной субсидии и государствен ной помощи	за счет привлечение физических и юридических лиц на безвозвратной основе	за счет нераспределен ного дохода	за счет накопленной амортизации	за счет собственных средств и других источников
27	28	29	30	31	32
	46 832,00				1 918 100,00
	46 832,00				
					993 719,00
					924 381,00

Орган управления: ГОСУДАРСТВЕННОЕ УЧРЕЖДЕНИЕ "УПРАВЛЕНИЕ ЗДРАВООХРАНЕНИЯ КАРАГАНДИ"
Наименование организации : КОММУНАЛЬНОЕ ГОСУДАРСТВЕННОЕ ПРЕДПРИЯТИЕ "ПОЛИКЛИНИКА №3"
Вид документа: ежегодное уточнение плана развития
Пятилетний период: 2022 - 2026
Планируемый / отчетный период: 2024 год
дата <дата> № <номер>

Показатели финансово-хозяйственной деятельности

Приобретение долевых инструментов

№ п/п	Наименование инвестиционного (инновационного) проекта	Объект инвестирования	Показатель
1	2	3	4
1	Акционерные общества		
8	Товарищества с ограниченной ответственностью		




Приложение 10

ИНСКОЙ ОБЛАСТИ" РНН: 302000021793; БИН:
ГОРОДА КАРАГАНДЫ" УПРАВЛЕНИЯ

ности

казатели	2020	2021	2022			
	Факт	Факт / оценка	Утвержденный план	Уточнение во 2 полугодии	Отчет (оценка / факт)	Отклонение в % (факта от плана)
5	6	7	8	8	9	10
Пояснительная записка						



2023					2024	2025
Утвержденный план/Уточненный план	Уточнение в 1 полугодии	Уточнение во 2 полугодии	Отчет (оценка / факт)	Отклонение в % (факта от плана)	Утвержденный план/Уточненный план	Утвержденный план/Уточненный план
11	11	11	12	13	14	17



2026

Утвержденный
план/Уточнен
ный план

20

Орган управления: ГОСУДАРСТВЕННОЕ УЧРЕЖДЕНИЕ "УПРАВЛЕНИЕ ЗДРАВООХРАНЕНИЯ КАРАГАНДИНСКОЙ
 Наименование организации : КОММУНАЛЬНОЕ ГОСУДАРСТВЕННОЕ ПРЕДПРИЯТИЕ "ПОЛИКЛИНИКА №3 ГОРОД
 Вид документа: ежегодное уточнение плана развития
 Пятилетний период: 2022 - 2026
 Планируемый / отчетный период: 2024 год
 дата <дата> № <номер>

Дополнительные показатели

Занимаемая площадь и автотранспорт

№ п/п	Наименование показателей	единица измерения	2020	2021	Утвержденный план
			Факт	Факт / оценка	
1	2	3	4	5	6
1	Общая площадь, занимаемая административным персоналом	квадратный метр			770,50
	в том числе арендуемая	квадратный метр			
2	Штатная численность административного персонала				40,50
3	Площадь, рассчитанная в соответствии с утвержденными нормами площадей для размещения административного персонала	квадратный метр			770,50
4	Всего расходы по аренде помещений, занимаемыми административным персоналом за год	тысяч тенге			
5	Общее количество служебных автомобилей для административного персонала	единица			2,00
	в том числе арендуемые	единица			
6	Количество служебных автомобилей для административного персонала по нормативу положенности	единица			
7	Всего расходы по аренде автомобилей для административного персонала	тысяч тенге			
Пояснительная записка					
<p>Общая площадь, занимаемая административным персоналом 770,5. Общее количество служебных автомобилей для административного персонала 1</p>					



	2024	2025	2026
Отклонение в % (факта от плана)	Утвержденный план/Уточненный план	Утвержденный план/Уточненный план	Утвержденный план/Уточненный план
11	12	15	18
	770,50	770,50	770,50
	42,50	42,50	42,50
	770,50	770,50	770,50
	1,00	1,00	1,00
	1,00	1,00	1,00

Орган управления: ГОСУДАРСТВЕННОЕ УЧРЕЖДЕНИЕ "УПРАВЛЕНИЕ ЗДРАВООХРАНЕНИЯ КАРАГ
Наименование организации : КОММУНАЛЬНОЕ ГОСУДАРСТВЕННОЕ ПРЕДПРИЯТИЕ "ПОЛИКЛИНИК
Вид документа: ежегодное уточнение плана развития
Пятилетний период: 2022 - 2026
Планируемый / отчетный период: 2024 год
дата <дата> № <номер>

Дополнительно

Структура заимствований

№ п/п	Заемщик	Займодавец	Инструмент
1	2	3	4
	Внешние заимствования (за пределами РК)		
	Внутренние заимствования		

Пояснение

"АНДИНСКОЙ ОБЛАСТИ" РНН: 302000021793; БИН: 950440000556; Адрес: Казахстан, 100000,
 СА №3 ГОРОДА КАРАГАНДЫ" УПРАВЛЕНИЯ ЗДРАВООХРАНЕНИЯ КАРАГАНДИНСКОЙ


Ключевые показатели

Источники финансирования

Цель заимствования	Основание для заимствования	Решение собрания акционеров (единственного акционера) и/или Совета директоров и/или другие	Договор	
			№	дата
5	6	7	8	9

Дополнительная записка

Договор заимствования (Договор гарантии)				Условия займа (Условия гарантии)		
валюта	сумма по договору	сумма освоения	льготный период	%	прочие условия	дата освоения
10	11	12	13	14	15	16



Срок займа (Срок гарантируемого займа)			Вид обеспечения по займу	2020	2021
дата истечения периода доступности	дата погашения	остаточный срок в днях		Остаток долга	Остаток долга
17	18	19	20	21	22

2022				2023		
Остаток долга				Остаток долга		
Утвержденный план	Уточнение во 2 полугодии	Отчет (оценка / факт)	Отклонение в % (факта от плана)	Утвержденный план/Уточненный план	Уточнение в 1 полугодии	Уточнение во 2 полугодии
23	23	24	25	26	26	26

		2024	2025	2026
		Остаток долга	Остаток долга	Остаток долга
Отчет (оценка / факт)	Отклонение в % (факта от плана)	Утвержденный план/Уточненный план	Утвержденный план/Уточненный план	Утвержденный план/Уточненный план
27	28	29	32	35

Орган управления: ГОСУДАРСТВЕННОЕ УЧРЕЖДЕНИЕ "УПРАВЛЕНИЕ ЗДРАВООХРАНЕНИЯ КАРАГАНДИ
Наименование организации : КОММУНАЛЬНОЕ ГОСУДАРСТВЕННОЕ ПРЕДПРИЯТИЕ "ПОЛИКЛИНИКА №3
Вид документа: ежегодное уточнение плана развития
Пятилетний период: 2022 - 2026
Планируемый / отчетный период: 2024 год
дата <дата> № <номер>

Дополнительные показатели

Размещение временно свободных денег

Басқарушы орган: ГОСУДАРСТВЕННОЕ УЧРЕЖДЕНИЕ "УПРАВЛЕНИЕ ЗДРАВООХРАНЕНИЯ КАРАГАНДИ
Ұйымның атауы : КОММУНАЛЬНОЕ ГОСУДАРСТВЕННОЕ ПРЕДПРИЯТИЕ "ПОЛИКЛИНИКА №3 ГОРОДА К
Құжаттың түрі: ежегодное уточнение плана развития
Бес жылдық кезең: 2022 - 2026
Жоспарланатын/есепті кезең: 2024 год
күн <дата> № <номер>

Қосымша көрсеткіштер

Уақытша бос ақшаны налестыру

п/п №	Наименование показателя	единица измерения	2020	2021
			Факт	Факт / оценка
1	2	3	4	5
1	временно-свободные денежные средства в финансовые инструменты, всего	тысяч тенге		
2	в том числе размещенные в:	государственные ценные бумаги	тысяч тенге	
3		долевые и корпоративные ценные бумаги	тысяч тенге	
4		в банках второго уровня	тысяч тенге	
5		другие	тысяч тенге	

Пояснительная записка

--



		2024	2025	2026
Отчет (оценка / факт)	Отклонение в % (факта от плана)	Утвержденный план/Уточненный план	Утвержденный план/Уточненный план	Утвержденный план/Уточненный план
10	11	12	15	18

Орган управления: ГОСУДАРСТВЕННОЕ УЧРЕЖДЕНИЕ "УПРАВЛЕНИЕ ЗДРАВООХРАНЕНИЯ
 Наименование организации : КОММУНАЛЬНОЕ ГОСУДАРСТВЕННОЕ ПРЕДПРИЯТИЕ "ПОЛИКЛИНИКА №3
 Вид документа: ежегодное уточнение плана развития
 Пятилетний период: 2022 - 2026
 Планируемый / отчетный период: 2024 год
 дата <дата> № <номер>

Пояснительная записка

п/п №	Наименование	Содержание
1	Приложение 1 "Структура плана развития/отчета по исполнению плана развития организации"	Медицинская деятельность
2	Приложение 2 "Паспорт организации"	Дата госрегистрации: 21.03.2012, № госрегистрации: 771-1930-НАО-ГП, Дата первичной госрегистрации: 21.01.1999
3	Приложение 3 "Корпоративная структура"	
4	Приложению 4 "Цели, задачи и ключевые показатели"	Ключевые показатели : Ожидаемая продолжительность жизни при рождении 73,1 , Младенческая смертность 8,9, Материнская смертность 30,7, и тд Задачи :Оказание первичной медико-санитарной помощи : Амбулаторно-поликлиническая помощь, Дневной стационар, Платные услуги населению. 039 программа.
5	Пояснительная записка к приложению 5 "Программа реализации"	Продукт мед услуга : Амбулаторно-поликлиническая помощь 125000, Дневной стационар 6350, Платные услуги населению 21300 услуг,039 программа 2994 услуг
6	Пояснительная записка к приложению 6 "Основные показатели финансово-хозяйственной деятельности"	Доходы 5 010 168 тт, расходы 5002 560 тт, Прибыль 7608 тыс тт, Фонд оплаты труда 2360000тт Штатное расписание 590 ставок.
7	Пояснительная записка к приложению 7 "Доходы"	Доходы всего 5 010 168тт. Доходы от реализации продуктов, оказания услуг и выполнения работ 3 810 168 тт. Прочие доходы 1200000.
	Пояснительная записка к приложению 7.1 "Денежные средства"	Сальдо на начало 71733,07 тт. Поступление денежных средств 3 810 168т. Выбытие денежных средств 3 673 989 тт. Сальдо на конец денежных средств 207 913 тт.
	Пояснительная записка к приложению 7.2 "Реализация продуктов за счет средств республиканского бюджета и местного бюджета"	Объем выполненных работ и услуг в рамках республиканск бюджета 3300000 тыс тт (ФСМС). Объем выполненных работ и услуг в рамках местного бюджета 150 168тыс тт (УЗКО Учреждение 61)
8	Пояснительная записка к приложению 8 "Расходы"	Расходы Организации 5002560тт: состоят из Себестоимость реализованной продукции (товара, услуги, работы)4801182 тт, Административные расходы 201378 тыс тт.

9	Пояснительная записка к приложению 9 "Инвестиции и приобретение товаров, работ и услуг"	Приобретение запасов 987256 тыс тг, Приобретение работ и услуг 938868тыс тг, Всего стоимость 1926124тг.
10	Пояснительная записка к приложению 10 "Приобретение долевых инструментов"	
11	Пояснительная записка к приложению 11 "Занимаемая площадь и автотранспорт"	Общая площадь, занимаемая административным персоналом 770,5. Общее количество служебных автомобилей для административного персонала 1
12	Пояснительная записка к приложению 12 "Структура заимствований"	
13	Пояснительная записка к приложению 13 "Размещение временно свободных денег"	

Орган управления: ГОСУДАРСТВЕННОЕ УЧРЕЖДЕНИЕ "УПРАВЛЕНИЕ ЗДРАВООХРАНЕНИЯ КАРАГАНДИНСКОЙ
 Наименование организации : КОММУНАЛЬНОЕ ГОСУДАРСТВЕННОЕ ПРЕДПРИЯТИЕ "ПОЛИКЛИНИКА №3 ГОРОД
 Вид документа: ежегодное уточнение плана развития
 Пятилетний период: 2022 - 2026
 Планируемый / отчетный период: 2024 год
 дата <дата> № <номер>

Расчеты показателей финансово-хозяйственной деятельности

Активы

№ п/п	Наименование показателей								
	А	Б	В	Г	Д	Е	Ж		
1				Организации					
2	Активы	Всего	Дочерних организаций						
3			Консолидированные показатели						
4	Краткосрочные активы		Всего	Организации					
5		Дочерних организаций							
6		Консолидированные показатели							
7	Деньги и их эквиваленты			Организации					
8				Дочерних организаций					
9				Консолидированные показатели					
10	Финансовые активы			Организации		имеющиеся в наличии для продажи			
11						учитываемые по справедливой стоимости			
12						через прибыли и убытки			
13						удерживаемые до погашения			
14				прочие финансовые активы		Дочерних организаций		имеющиеся в наличии для продажи	
15				учитываемые по справедливой стоимости					
16				через прибыли и убытки					
17				удерживаемые до погашения					
18				прочие финансовые активы		Консолидированные показатели		имеющиеся в наличии для продажи	
19				учитываемые по справедливой стоимости					
20				через прибыли и убытки					
21				удерживаемые до погашения					
22				прочие финансовые активы					
23				Производные финансовые инструменты			Организации		
24				Дочерних организаций					
25				Консолидированные показатели					
26	Дебиторская задолженность от заказчиков и покупателей			Организации					
27				Дочерних организаций					
28				Консолидированные показатели					
29	в том числе сомнительная			Организации					
30				Дочерних организаций					
31				Консолидированные показатели					
32	в том числе просроченная			Организации					
33				Дочерних организаций					
34				Консолидированные показатели					
35	Запасы			Организации					
36				Дочерних организаций					
37				Консолидированные показатели					
38	Займы (временная финансовая помощь) предоставленные			Организаций					
39				Дочерних организаций					
40				Консолидированные показатели					
41	Прочие			Организации					
42				Дочерних организаций					
				Консолидированные показатели					

43	Долгосрчные активы	Всего	Организации		
44			Дочерних организаций		
45			Консолидированные показатели		
46	Финансовые активы		Организации	имеющиеся в наличии для продажи	
47				учитываемые по справедливой стоимости через прибыли и убытки	
48				удерживаемые до погашения	
49				прочие финансовые активы	
50			Дочерних организаций	имеющиеся в наличии для продажи	
51				учитываемые по справедливой стоимости через прибыли и убытки	
52				удерживаемые до погашения	
53				прочие финансовые активы	
54			Консолидированные показатели	имеющиеся в наличии для продажи	
55				учитываемые по справедливой стоимости через прибыли и убытки	
56				удерживаемые до погашения	
57				прочие финансовые активы	
58			Производные финансовые инструменты	Организации	
59				Дочерних организаций	
60	Консолидированные показатели				
61	Дебиторская задолженность от заказчиков и покупателей	Организации			
62		Дочерних организаций			
63		Консолидированные показатели			
64	в том числе сомнительная	Организации			
65		Дочерних организаций			
66		Консолидированные показатели			
67	в том числе просроченная	Организации			
68		Дочерних организаций			
69		Консолидированные показатели			
70	Инвестиции, учитываемые методом долевого участия	Организации			
71		Консолидированные показатели			
72	Займы (временная финансовая помощь) предоставленные	Организации			
73		Дочерних организаций			
74		Консолидированные показатели			
75	Инвестиционное имущество	Организации			
76		Дочерних организаций			
77		Консолидированные показатели			
78	Основные средства	Организации	Балансовая стоимость		
79			Первоначальная стоимость		
80			Амортизация		
81			Обесценение		
82		Дочерних организаций	Балансовая стоимость		
83			Первоначальная стоимость		
84			Амортизация		
85			Обесценение		
86		Консолидированные показатели	Балансовая стоимость		
87			Первоначальная стоимость		
88			Амортизация		
89			Обесценение		
90	Биологические активы	Организации			
91		Дочерних организаций			
92		Консолидированные показатели			
93	Нематериальные активы	Организации	Балансовая стоимость		
94			Первоначальная стоимость		
95			Амортизация		
96			Обесценение		
97		Дочерних организаций	Балансовая стоимость		
98			Первоначальная стоимость		
99			Амортизация		
100			Обесценение		
101		Консолидированные	Балансовая стоимость		
102			Первоначальная стоимость		

103		показатели	Амортизация
104			Обесценение
105	Прочие	Организации	
106		Дочерних организаций	
107		Консолидированные показатели	

Приложение 14

«ОБЛАСТИ» РНН: 302000021793; БИН:
«А КАРАГАНДЫ» УПРАВЛЕНИЯ

И

единица измерения	2020	2021	2022			2023	
	Факт	Факт / оценка	Уточнение во 2 полугодии	Отчет (оценка / факт)	Отклонение в % (факта от плана)	Уточнение во 2 полугодии	Отчет (оценка / факт)
3	4	5	6	7	8	9	10
тыс. тенге			1 272 144,18	1 556 496,56	122,35	1 556 496,56	
тыс. тенге							
тыс. тенге							
тыс. тенге			220 500,00	500 061,03	226,79	500 061,03	
тыс. тенге							
тыс. тенге							
тыс. тенге				63 032,12		63 032,12	
тыс. тенге							
тыс. тенге							
тыс. тенге							
тыс. тенге							
тыс. тенге							
тыс. тенге							
тыс. тенге							
тыс. тенге							
тыс. тенге							
тыс. тенге							
тыс. тенге							
тыс. тенге							
тыс. тенге							
тыс. тенге							
тыс. тенге				120 667,06		120 667,06	
тыс. тенге							
тыс. тенге							
тыс. тенге							
тыс. тенге							
тыс. тенге							
тыс. тенге							
тыс. тенге							
тыс. тенге							
тыс. тенге			220 500,00	293 543,40	133,13	293 543,40	
тыс. тенге							
тыс. тенге							
тыс. тенге							
тыс. тенге							
тыс. тенге							
тыс. тенге							
тыс. тенге							
тыс. тенге							
тыс. тенге				22 818,45		22 818,45	
тыс. тенге							
тыс. тенге							

ТЫС. ТЕНГЕ							
ТЫС. ТЕНГЕ							
ТЫС. ТЕНГЕ							
ТЫС. ТЕНГЕ							
ТЫС. ТЕНГЕ							

Орган управления: ГОСУДАРСТВЕННОЕ УЧРЕЖДЕНИЕ "УПРАВЛЕНИЕ ЗДРАВООХРАНЕНИЯ КАРАГАНД
 Наименование организации : КОММУНАЛЬНОЕ ГОСУДАРСТВЕННОЕ ПРЕДПРИЯТИЕ "ПОЛИКЛИНИКА №
 Вид документа: ежегодное уточнение плана развития
 Пятилетний период: 2022 - 2026
 Планируемый / отчетный период: 2024 год
 дата <дата> № <номер>

Расчеты показателей финансово-хозяйственной деятельности

Пассивы

№ п/п	Наименование показателей					единица измерения
	А	Б	В	Г	Д	
1	Пассивы	Всего	Организации			тыс. тенге
2			Дочерних организаций			тыс. тенге
3			Консолидированные показатели			тыс. тенге
4	Собственный капитал	Всего	Организации			тыс. тенге
5			Дочерних организаций			тыс. тенге
6			Консолидированные показатели			тыс. тенге
7	Оплаченный уставный капитал		Организации			тыс. тенге
8			Дочерних организаций			тыс. тенге
9			Консолидированные показатели			тыс. тенге
10	Эмиссионный доход		Организации			тыс. тенге
11			Дочерних организаций			тыс. тенге
12			Консолидированные показатели			тыс. тенге
13	Резервы (от результата финансово-хозяйственной деятельности и переоценки активов)		Организации			тыс. тенге
14			Дочерних организаций			тыс. тенге
15			Консолидированные показатели			тыс. тенге
16	Нераспределенный доход (непокрытый убыток)		Организации			тыс. тенге
17			Дочерних организаций			тыс. тенге
18			Консолидированные показатели			тыс. тенге
19	Выкупленные собственные долевые инструменты		Организации			тыс. тенге
20			Дочерних организаций			тыс. тенге
21			Консолидированные показатели			тыс. тенге
22	Обязательства	Всего	Организации			тыс. тенге
23			Дочерних организаций			тыс. тенге
24			Консолидированные показатели			тыс. тенге
25	Краткосрочная кредиторская задолженность	Всего	Организации			тыс. тенге
26			Дочерних организаций			тыс. тенге
27			Консолидированные показатели			тыс. тенге
28		в том числе просроченная	Организации			тыс. тенге
29			Дочерних организаций			тыс. тенге
30			Консолидированные показатели			тыс. тенге
31	финансовые		Организации			тыс. тенге
32			Дочерних организаций			тыс. тенге
33			Консолидированные показатели			тыс. тенге
34	по налогам и другим обязательным платежам в бюджет		Организации			тыс. тенге
35			Дочерних организаций			тыс. тенге
36			Консолидированные показатели			тыс. тенге
37	вознаграждения к выплате		Организации			тыс. тенге
38			Дочерних организаций			тыс. тенге
39			Консолидированные показатели			тыс. тенге
40	поставщикам и подрядчикам		Организации			тыс. тенге
41			Дочерних организаций			тыс. тенге
42			Консолидированные показатели			тыс. тенге
43	оплата труда		Организации			тыс. тенге
44			Дочерних организаций			тыс. тенге
45			Консолидированные показатели			тыс. тенге

46			Организации	тыс. тенге
47	прочие		Дочерних организаций	тыс. тенге
48			Консолидированные показатели	тыс. тенге
49			Организации	тыс. тенге
50	Долгосрочная кредиторская задолженность	Всего	Дочерних организаций	тыс. тенге
51			Консолидированные показатели	тыс. тенге
52		в том числе просроченная	Организации	тыс. тенге
53			Дочерних организаций	тыс. тенге
54		Консолидированные показатели	тыс. тенге	
55	финансовые		Организации	тыс. тенге
56			Дочерних организаций	тыс. тенге
57			Консолидированные показатели	тыс. тенге
58	по налогам и другим обязательным платежам в бюджет, включая отложенные налоговые обязательства		Организации	тыс. тенге
59			Дочерних организаций	тыс. тенге
60			Консолидированные показатели	тыс. тенге
61	вознаграждения к выплате		Организации	тыс. тенге
62			Дочерних организаций	тыс. тенге
63			Консолидированные показатели	тыс. тенге
64	поставщикам и подрядчикам		Организации	тыс. тенге
65			Дочерних организаций	тыс. тенге
66			Консолидированные показатели	тыс. тенге
67	прочие		Организации	тыс. тенге
68			Дочерних организаций	тыс. тенге
69			Консолидированные показатели	тыс. тенге

Приложение 15

ИНСКОЙ ОБЛАСТИ" РНН:
3 ГОРОДА КАРАГАНДЫ"

2020	2021	2022			2023	
Факт	Факт / оценка	Уточнение во 2 полугодии	Отчет (оценка / факт)	Отклонение в % (факта от плана)	Уточнение во 2 полугодии	Отчет (оценка / факт)
4	5	6	7	8	9	10
		1 272 144,18	1 556 496,56	122,35	1 556 496,56	
		1 272 144,18	1 538 986,82	120,98	1 538 986,83	
		928 697,35	928 697,35	100,00	928 697,35	
		85 793,00	85 793,00	100,00	85 793,00	
		257 653,83	524 496,48	203,57	524 496,48	
			17 509,73		17 509,73	
			17 509,73		17 509,73	
			11 478,89		11 478,88	
			5 324,69		5 324,69	

Орган управления: ГОСУДАРСТВЕННОЕ УЧРЕЖДЕНИЕ "УПРАВЛЕНИЕ ЗДРАВООХРАНЕНИЯ КАРАГАНДИНСКОЙ ОБЛАСТИ"
 Наименование организации : КОММУНАЛЬНОЕ ГОСУДАРСТВЕННОЕ ПРЕДПРИЯТИЕ "ПОЛИКЛИНИКА №3 ГС"
 Вид документа: ежегодное уточнение плана развития
 Пятилетний период: 2022 - 2026
 Планируемый / отчетный период: 2024 год
 дата <дата> № <номер>

Расчеты показателей финансово-хозяйственной деятельности

Персонал

№ п/п	Наименование показателей					
А	Б	В	Г	Д	Е	Ж
1	Численность	Всего	по штату			
2			среднесписочная			
3		в том числе	рабочих, занятых в производстве продукции основного производства	Всего		по штату
4						среднесписочная
5				состоящих в штате		по штату
6						среднесписочная
7				не состоящих в штате		среднесписочная
8						
9		в том числе	рабочих, занятых в производстве продукции вспомогательного производства	Всего		по штату
10						среднесписочная
11				состоящих в штате		по штату
12						среднесписочная
13				не состоящих в штате		среднесписочная
14						
15		в том числе	административного персонала	Всего		по штату
16						среднесписочная
17				состоящих в штате		по штату
18						среднесписочная
19				не состоящих в штате		среднесписочная
20						
21		в том числе	прочих работников	Всего		по штату
22						среднесписочная
23	состоящих в штате			по штату		
24				среднесписочная		
25	не состоящих в штате			среднесписочная		
26						
23	Оплата труда работников, занятых в производстве продукции основного производства	Всего	основная заработная плата			
24			доплаты, надбавки, премии и другие стимулирующие выплаты, носящие постоянный характер, предусмотренные системой оплаты труда			
25		в том числе	выплаты, не носящие постоянный характер	Всего		
26						пособие на оздоровление к оплачиваемому ежегодному трудовому отпуску
27				в том числе		единовременные поощрительные выплаты
28						прочие
29						
30	Оплата труда работников, занятых в производстве продукции	Всего	основная заработная плата			
31			доплаты, надбавки, премии и другие стимулирующие выплаты, носящие постоянный характер, предусмотренные системой оплаты труда			
32		в том числе				
33			Всего			

34	продукции вспомогательного производства	числе	выплаты, не носящие постоянный характер	в том числе	пособие на оздоровление к оплачиваемому ежегодному трудовому отпуску
35					единовременные поощрительные выплаты
36					прочие
37	Оплата труда административног о персонала	в том числе	Всего		
38			основная заработная плата		
39			доплаты, надбавки, премии и другие стимулирующие выплаты, носящие постоянный характер, предусмотренные системой оплаты труда		
40			выплаты, не носящие постоянный характер	Всего	
41				в том числе	пособие на оздоровление к оплачиваемому ежегодному трудовому отпуску
42					единовременные поощрительные выплаты
43					прочие
44	Оплата труда прочих работников	в том числе	Всего		
45			основная заработная плата		
46			доплаты, надбавки, премии и другие стимулирующие выплаты, носящие постоянный характер, предусмотренные системой оплаты труда		
47			выплаты, не носящие постоянный характер	Всего	
48				в том числе	пособие на оздоровление к оплачиваемому ежегодному трудовому отпуску
49					единовременные поощрительные выплаты
50					прочие
51	ФОТ	по Организации			
52		работников, занятых в производстве продукции основного производства			
53		работников, занятых в производстве продукции вспомогательного производства			
54		административного персонала			
55		прочих работников			
56	Среднемесячная заработная плата	по Организации			
57		работников, занятых в производстве продукции основного производства			
58		работников, занятых в производстве продукции вспомогательного производства			
59		административного персонала			
60	прочих работников				
61	Средние месячные расходы на оплату труда одного работника	по Организации			
62		работников, занятых в производстве продукции основного производства			
63		работников, занятых в производстве продукции вспомогательного производства			
64		административного персонала			
65	прочих работников				
66	Показатели труда	Производительность труда на 1-го работника			
67		Коэффициент опережения темпа роста производительности труда по сравнению с темпом роста расходов на оплату труда			
68		Относительная экономия (перерасход) оплаты труда			
69	Всего по Организации				
70	работников, занятых в производстве продукции основного производства				

71	Уровень текучести кадров	в том числе	работников, занятых в производстве продукции вспомогательного производства
72			административного персонала
73			прочих работников
74	Вознаграждения членам Совета директоров (наблюдательного совета)		
75	Повышение квалификации	в том числе	Всего
76			работников, занятых в производстве продукции основного производства
77			работников, занятых в производстве продукции вспомогательного производства
78			административного персонала
79			прочих работников
80	Создание новых рабочих мест	в том числе	Всего
81			работников, занятых в производстве продукции основного производства
82			работников, занятых в производстве продукции вспомогательного производства
83			административного персонала
84			прочих работников
85	Оптимизация рабочих мест	в том числе	Всего
86			работников, занятых в производстве продукции основного производства
87			работников, занятых в производстве продукции вспомогательного производства
88			административного персонала
89			прочих работников
90	Социальная программа	Всего в стоимостном выражении	

тысяч тенге							
тысяч тенге							
тысяч тенге							
тысяч тенге			99 376,48	140 999,00	141,88	112 357,00	
тысяч тенге			99 376,48	140 999,00	141,88	112 357,00	
тысяч тенге							
тысяч тенге							
тысяч тенге							
тысяч тенге							
тысяч тенге							
тысяч тенге			110 708,00	135 865,00	122,72	132 669,00	
тысяч тенге			110 708,00	135 865,00	122,72	132 669,00	
тысяч тенге							
тысяч тенге							
тысяч тенге							
тысяч тенге							
тысяч тенге							
тысяч тенге							
тысяч тенге							
тысяч тенге			1 647 351,20	1 887 122,85	114,55	2 245 147,00	
тысяч тенге			1 437 266,72	1 610 258,85	112,04	2 000 121,00	
тысяч тенге							
тысяч тенге			99 376,48	140 999,00	141,88	112 357,00	
тысяч тенге			110 708,00	135 865,00	122,72	132 669,00	
тенге			137 279 266,67	157 260 237,50	114,55	187 095 583,33	
тенге			119 772 226,67	134 188 237,50	112,04	166 676 750,00	
тенге							
тенге			8 281 373,33	11 749 916,67	141,88	9 363 083,33	
тенге			9 225 666,67	11 322 083,33	122,72	11 055 750,00	
тенге			265 530,50	299 543,31	112,81	357 052,64	
тенге			297 201,56	327 288,38	110,12	406 528,66	
тенге							
тенге			201 984,72	293 747,92	145,43	234 077,08	
тенге			126 379,00	150 961,11	119,45	149 402,03	
тысяч тенге							
десятичная дробь							
тысяч тенге							
%							
%			17,00	17,00	100,00	17,00	

%							
%							
%							
тысяч тенге			700,00				
человек			158,00	163,00	103,16	151,00	
человек			140,00	132,00	94,29	135,00	
человек							
человек			6,00	20,00	333,33	5,00	
человек			12,00	11,00	91,67	11,00	
единиц							
единиц							
единиц							
единиц							
единиц							
единиц							
единиц							
единиц							
единиц							
единиц							
единиц							
тысяч тенге							

	120 000,00	120 000,00	120 000,00
	120 000,00	120 000,00	120 000,00
	140 000,00	140 000,00	140 000,00
	140 000,00	140 000,00	140 000,00
	2 360 000,00	2 360 000,00	2 360 000,00
	2 100 000,00	2 100 000,00	2 100 000,00
	120 000,00	120 000,00	120 000,00
	140 000,00	140 000,00	140 000,00
	196 666 666,67	196 666 666,67	196 666 666,67
	175 000 000,00	175 000 000,00	175 000 000,00
	10 000 000,00	10 000 000,00	10 000 000,00
	11 666 666,67	11 666 666,67	11 666 666,67
	375 318,07	375 318,07	375 318,07
	426 829,27	426 829,27	426 829,27
	250 000,00	250 000,00	250 000,00
	157 657,66	157 657,66	157 657,66
	17,00	17,00	17,00

Орган управления: ГОСУДАРСТВЕННОЕ УЧРЕЖДЕНИЕ "УПРАВЛЕНИЕ ЗДРАВООХРАНИТЕЛЬНОЙ СЛУЖБЫ
 Наименование организации : КОММУНАЛЬНОЕ ГОСУДАРСТВЕННОЕ ПРЕДПРИЯТИЕ
 Вид документа: ежегодное уточнение плана развития
 Пятилетний период: 2022 - 2026
 Планируемый / отчетный период: 2024 год
 дата <дата> № <номер>

Расчеты показателей финансов

Доходы по источникам

Наименование показателей (товар, услуга, работа)			
1			
Доходы, всего			
Реализация продукции (товара, услуги, работы)	Всего		Всего
	в том числе	по государственному заданию	Всего
		государственным органам	респ
		государственным учреждениям, не	мест
		субъектам квазигосударственного сектора, за исключением государственного задания юридическим лицам, за исключением	Всего
		государственного задания, государственного органа, государственного учреждения и субъекта квазигосударственного сектора	Всего
		физическим лицам	Всего
Доходы, связанные со страховой (перестраховочной)	Всего, в том числе		
Доходы в виде вознаграждений	Всего		
	в том числе	по корреспондентским и текущим счетам	
		по размещенным вкладам	
		по предоставленным кредитам и оказанной времен	Всего
Доходы по дивидендам	Всего		
	в том числе	дочерних организаций	
Доходы от безвозмездно полученных активов	Всего		
	в том числе	субсидии из республиканского бюджета	Всего
		субсидии из местного бюджета	Всего
		за счет целевых трансфертов на развитие	Всего
		целевые текущие трансферты	Всего
		на капитальные затраты и материально-техническое оснащение из республиканского бюджета	Всего
на капитальные затраты и материально-техническое оснащение в связи с передачей/получением имущества	Всего		
Доходы от выбытия активов	Всего		
	в том числе	нематериальных активов	

	числе	основных средств
Доходы от операционной аренды	Всего	
	в том числе	зданий и сооружений
		помещений
		оборудования
		прочих активов
Доходы по курсовой разнице		
Прочие доходы	Всего	
	в том числе	от прекращаемой деятельности
		на реализацию проектов за счет безвозмездных сре
		безвозмездно

ОХРАНИТЕЛЬНО-КАРАГАНДИНСКОЙ ОБЛАСТИ" РНН: 302000021793; БИН: 950440000556;
 ИЕ "ПОЛИКЛИНИКА №3 ГОРОДА КАРАГАНДЫ" УПРАВЛЕНИЯ ЗДРАВООХРАНИЕНИЯ

ОСОВО-ХОЗЯЙСТВЕННОЙ ДЕЯТЕЛЬНОСТИ

ОЧНИКАМ ПРИЗНАНИЯ

Показатель (в том числе)	единица измерения	2020	2021	Уточнение во 2 полугодии
		Факт	Факт / оценка	
	2	3	4	5
	тыс. тенге			3 811 465,00
	тыс. тенге			3 051 765,00
о, в том числе	тыс. тенге			2 867 565,00
Амбулаторно-поликлиническая помощь	тыс. тенге			2 259 500,90
СЗП (Дневной стационар)	тыс. тенге			552 292,10
	тыс. тенге			
039 программа – «Оказание амбулаторно-039 " Оказание дополнительного объема	тыс. тенге			55 772,00
о:	тыс. тенге			
убликанского уровня, в том числе	тыс. тенге			
	тыс. тенге			
ного уровня, в том числе:	тыс. тенге			
о, в том числе	тыс. тенге			
о, в том числе	тыс. тенге			
	тыс. тенге			
о, в том числе	тыс. тенге			
о, в том числе	тыс. тенге			184 200,00
Платные услуги	тыс. тенге			184 200,00
	тыс. тенге			
	тыс. тенге			
	тыс. тенге			
	тыс. тенге			
ной финансовой помощи	тыс. тенге			
о, в том числе	тыс. тенге			
	тыс. тенге			
	тыс. тенге			
	тыс. тенге			
	тыс. тенге			38 900,00
о, в том числе	тыс. тенге			
о, в том числе	тыс. тенге			
о, в том числе	тыс. тенге			
о, в том числе	тыс. тенге			
о, в том числе	тыс. тенге			38 900,00
укрепление мтб	тыс. тенге			38 900,00
о, в том числе	тыс. тенге			
о, в том числе	тыс. тенге			
	тыс. тенге			
	тыс. тенге			

	ТЫС. ТЕНГЕ			
	ТЫС. ТЕНГЕ			
	ТЫС. ТЕНГЕ			
	ТЫС. ТЕНГЕ			
	ТЫС. ТЕНГЕ			
	ТЫС. ТЕНГЕ			
	ТЫС. ТЕНГЕ			720 800,00
	ТЫС. ТЕНГЕ			
дств, полученных от иных источников	ТЫС. ТЕНГЕ			
	ТЫС. ТЕНГЕ			720 800,00
	ТЫС. ТЕНГЕ			

1 106 658,58	153,53	1 188 840,00			1 200 000,00	1 200 000,00
1 106 658,58	153,53	1 188 840,00			1 200 000,00	1 200 000,00

2026
Утвержденный план/Уточнен ый план
17
5 057 000,97
3 810 168,97
3 450 168,97
2 700 000,00
600 000,00
150 168,97
360 000,00
360 000,00
46 832,00
46 832,00
46 832,00

1 200 000,00
1 200 000,00

Орган управления: ГОСУДАРСТВЕННОЕ УЧРЕЖДЕНИЕ "УПРАВЛЕНИЕ ЗДРАВООХРАНЕНИЯ КАРАГАНДИНСКОЙ
 Наименование организации : КОММУНАЛЬНОЕ ГОСУДАРСТВЕННОЕ ПРЕДПРИЯТИЕ "ПОЛИКЛИНИКА №3 ГОРОДА
 Вид документа: ежегодное уточнение плана развития
 Пятилетний период: 2022 - 2026
 Планируемый / отчетный период: 2024 год
 дата <дата> № <номер>

Расчеты показателей финансово-хозяйственной

Поступление и выбытие денежных средств

Наименование показателей (товар, услуга, работа)						
1						
Сальдо на начало денежных средств, всего						
1. Поступление денежных средств, всего						
по отношениям, связанным с реализацией продукции (товара, услуги, работы)	Всего	в том числе	по государственному заданию	Всего, в том числе Амбулаторно-поликлиническое отделение СЗП (Дневной стационар) 039 программа – «Оказание медицинской помощи» 039 " Оказание дополнительных услуг		
			государственным органам	Всего: республиканского уровня, в том числе местного уровня, в том числе		
			государственным учреждениям, не являющихся государственными органами	Всего, в том числе		
			субъектам квазигосударственного сектора, за исключением юридических лиц , за исключением государственного	Всего, в том числе		
			юридическим лицам , за исключением государственного	Всего, в том числе		
			физическим лицам	Всего, в том числе Платные услуги		
			Поступления денежных средств, связанных со страховой (перестраховочной) деятельностью, всего	Всего, в том числе		
			Поступления денежных средств по вознаграждениям	Всего		
				в том числе	по корреспондентским и текущим счетам	
					по размещенным вкладам	
по предоставленным кредитам и оказанной временной финансовой помощи						
прочие поступления денежных средств, связанные с	Всего, в том числе					
Поступления денежных средств по дивидендам	Всего					
	в том числе	дочерних организаций				
		прочие дивиденды				
		субсидии из республиканского бюджета	Всего, в том числе			
		субсидии из местного бюджета	Всего, в том числе			
		на капитальные, операционные затраты и материально-техническое оснащение из местного бюджета	Всего, в том числе укрепление мтб			
		на приобретение имущества	Всего, в том числе			
Поступления денег от выбытия активов	Всего					
	в том числе	нематериальных активов				
		основных средств				

Поступление денег от операционной аренды	Всего		
	в том числе	зданий и сооружений	
		помещений оборудования прочих активов	
Поступление авансы, полученные от покупателей,	Всего		
	в том числе		
Поступления денежных средств от эмиссии акций и других финансовых инструментов			
Получение займов			
Поступления денежных средств в рамках обеспечений и гарантий			
Реализация долевых инструментов других организаций (кроме дочерних) и долей участия в совместном предпринимательстве			
Реализация финансовых активов (кроме дочерних)			
Реализация долговых инструментов других организаций			
Возмещение при потере контроля над дочерними организациями			
Изъятие денежных вкладов			
Реализация прочих финансовых активов			
Фьючерсные и форвардные контракты, опционы и свопы			
Поступления транзитных денежных средств по целевому	Всего		
	в том числе	Стипендии	
		Социальные выплаты	
Прочие денежные поступления	Всего		
	в том числе	от прекращаемой деятельности	
		на реализацию проектов за счет безвозмездных средств, полученных от иных источников	
2. Выбытие денежных средств, всего			
Выбытие денежных средств на оплату поставщикам за товары, работы и услуги			
Авансы, выданные поставщикам товаров и услуг			
Выплаты по оплате труда			
Выплата вознаграждения			
Выплаты собственникам по акциям (АО)/долям (ТОО)/ части чистого дохода (для ГП)			
Выплаты по договорам страхования			
Налоги и отчисления	Всего		
	в том числе	Социальный налог	
		Социальные отчисления	
		ОСМС	
пени			
Сборы и платежи	Всего, в том числе		
Размещение денежных	Всего, в том числе		
	Всего, в том числе		
Выбытие денежных средств, полученных безвозмездно на приобретение активов	Всего		
	в том числе	субсидии из республиканского бюджета	Всего, в том числе
		субсидии из местного бюджета	Всего, в том числе
		на капитальные, операционные затраты и материально-	Всего, в том числе
		на капитальные, операционные затраты и материально-	Всего, в том числе
		техническое оснащение из местного бюджета	
на приобретение имущества		Всего, в том числе	
Приобретение активов	Всего		
	в том числе	основные средства	
		нематериальные активы	
Приобретение долевых инструментов	Всего		
	в том числе	других организаций (кроме дочерних) и долей участия в совместном предпринимательстве финансовых активов (кроме дочерних)	
Выбытие транзитных денежных средств, полученных по	Всего		
	в том числе	Стипендии Социальные выплаты	
Приобретение контроля над дочерними организациями			
Приобретение долговых инструментов других организаций			
Приобретение контроля над дочерними организациями			
Размещение денежных вкладов			
Предоставление займов			
Фьючерсные и форвардные контракты, опционы и свопы			

Инвестиции в ассоциированные и дочерние организации	
Погашение займов	
Прочие выплаты и	Всего, в том числе
Сальдо на конец денежных средств, всего	

Приложение 17-1

ОБЛАСТИ" РНН: 302000021793; БИН: 950440000556; Адрес: Казахстан, 100000,
 , КАРАГАНДЫ" УПРАВЛЕНИЯ ЗДРАВООХРАНЕНИЯ КАРАГАНДИНСКОЙ

ой деятельности

редств

	единица измерения	2020	2021	2022	
		Факт	Факт / оценка	Уточнение во 2 полугодии	Отчет (оценка / факт)
	2	3	4	5	6
				174 868,50	174 868,55
				3 090 665,00	3 103 264,61
				3 051 765,00	3 077 144,71
				2 867 565,00	2 821 572,15
ническая помощь				2 259 500,90	2 269 013,75
ар)				552 292,10	496 786,41
ание амбулаторно-				55 772,00	
ительного объема медицинской					55 771,99
том числе:					
е:					
				184 200,00	255 572,56
				184 200,00	255 572,56
				38 900,00	26 119,90
				38 900,00	26 119,90
				38 900,00	26 119,90

				253 034,30	63 032,12

Отклонение в % (факта от плана)	2023		Отклонение в % (факта от плана)	2024	2025	2026
	Уточнение во 2 полугодии	Отчет (оценка / факт)		Утвержденный план/Уточненный план	Утвержденный план/Уточненный план	Утвержденный план/Уточненный план
7	8	9	10	11	14	17
100,00	63 032,10			71 733,07	207 913,04	200 597,01
100,41	3 720 038,97			3 810 168,97	3 855 199,97	3 857 000,97
100,83	3 720 038,97			3 810 168,97	3 810 168,97	3 810 168,97
98,40	3 420 038,97			3 450 168,97	3 450 168,97	3 450 168,97
100,42	2 670 000,00			2 700 000,00	2 700 000,00	2 700 000,00
89,95	599 870,00			600 000,00	600 000,00	600 000,00
					150 168,97	150 168,97
	150 168,97			150 168,97		
138,75	300 000,00			360 000,00	360 000,00	360 000,00
138,75	300 000,00			360 000,00	360 000,00	360 000,00
67,15					45 031,00	46 832,00
67,15					45 031,00	46 832,00
67,15					45 031,00	46 832,00

24,91	71 733,07			207 913,04	200 597,01	193 280,98

Орган управления: ГОСУДАРСТВЕННОЕ УЧРЕЖДЕНИЕ "УПРАВЛЕНИЕ ЗДРАВООХРАНЕНИ
 Наименование организации : КОММУНАЛЬНОЕ ГОСУДАРСТВЕННОЕ ПРЕДПРИЯТИЕ "ПОЛ
 Вид документа: ежегодное уточнение плана развития
 Пятилетний период: 2022 - 2026
 Планируемый / отчетный период: 2024 год
 дата <дата> № <номер>

Расчеты показателей финансово-
Реализация продуктов за счет средств респуб

Уровни бюджета	Количество договоров	№ п/п продукт	Наименование продукта	№ п/п договора	Предмет договора
1	2	3	4	5	6
Всего		X	X	X	X
	X	X	X	X	X
В рамках республиканского бюджета			Амбулаторно-поликлиническая помощь	X	
		X	СЗП (Дневной стационар)	X	
	X	X	X	X	X

В рамках местного бюджета, в том числе					
			Укрепление МТБ	X	
		X		X	
			039 " Оказание дополнительно го объема медицинской помощи, включающий медицинскую помощь, субъектами здравоохранен	X	

Я КАРАГАНДИНСКОЙ ОБЛАСТИ" РНН: 302000021793; БИН: 950440000556; Адрес:
ИКЛИНИКА №3 ГОРОДА КАРАГАНДЫ" УПРАВЛЕНИЯ ЗДРАВООХРАНЕНИЯ

хозяйственной деятельности

ликанского бюджета/ местного бюджета

Исполнение договоров, в тыс.тенге	2020	2021	2022	
	Факт	Факт / оценка	Уточнение во 2 полугодии	Отчет (оценка / факт)
7	8	9	10	11
Стоимость договоров, всего			2 850 693,00	2 843 629,19
Объем выполненных работ и услуг			2 850 693,00	2 843 629,19
Объем невыполненных работ и услуг				
Поступления оплаты по договорам			2 850 693,00	2 843 629,19
Остаток стоимости договорам				
Дебиторская задолженность				
Кредиторская задолженность				
Стоимость договоров, всего			2 811 793,00	2 761 737,30
Объем выполненных работ и услуг			2 811 793,00	2 761 737,30
Объем невыполненных работ и услуг				
Поступления оплаты по договорам			2 811 793,00	2 761 737,30
Остаток стоимости договорам				
Дебиторская задолженность				
Кредиторская задолженность				
Стоимость договоров, всего			2 259 500,90	2 241 883,59
Объем выполненных работ и услуг			2 259 500,90	2 241 883,59
Объем невыполненных работ и услуг				
Поступления оплаты по договорам			2 259 500,90	2 241 883,59
Остаток стоимости договорам				
Дебиторская задолженность				
Кредиторская задолженность				
Стоимость договоров, всего			552 292,10	519 853,71
Объем выполненных работ и услуг			552 292,10	519 853,71
Объем невыполненных работ и услуг				
Поступления оплаты по договорам			552 292,10	519 853,71
Остаток стоимости договорам				
Дебиторская задолженность				
Кредиторская задолженность				
Стоимость договоров, всего			38 900,00	81 891,89
Объем выполненных работ и услуг			38 900,00	81 891,89
Объем невыполненных работ и услуг				
Поступления оплаты по договорам			38 900,00	81 891,89
Остаток стоимости договорам				

Дебиторская задолженность				
Кредиторская задолженность				
Стоимость договоров, всего			38 900,00	26 119,90
Объем выполненных работ и услуг			38 900,00	26 119,90
Объем невыполненных работ и услуг				
Поступления оплаты по договорам			38 900,00	26 119,90
Остаток стоимости договорам				
Дебиторская задолженность				
Кредиторская задолженность				
Стоимость договоров, всего				
Объем выполненных работ и услуг				
Объем невыполненных работ и услуг				
Поступления оплаты по договорам				
Остаток стоимости договорам				
Дебиторская задолженность				
Кредиторская задолженность				
Стоимость договоров, всего				55 771,99
Объем выполненных работ и услуг				55 771,99
Объем невыполненных работ и услуг				
Поступления оплаты по договорам				55 771,99
Остаток стоимости договорам				
Дебиторская задолженность				
Кредиторская задолженность				

Отклонение в % (факта от плана)	2023			2024	2025	2026
	Уточнение во 2 полугодии	Отчет (оценка / факт)	Отклонение в % (факта от плана)	Утвержденный план/Уточненный план	Утвержденный план/Уточненный план	Утвержденный план/Уточненный план
12	13	14	15	16	19	22
99,75	3 420 038,97			3 450 168,97	3 495 199,97	3 497 000,97
99,75	3 420 038,97			3 450 168,97	3 495 199,97	3 497 000,97
99,75	3 420 038,97			3 450 168,97	3 461 740,97	3 486 202,97
98,22	3 269 870,00			3 300 000,00	3 300 000,00	3 300 000,00
98,22	3 269 870,00			3 300 000,00	3 300 000,00	3 300 000,00
98,22	3 269 870,00			3 300 000,00	3 266 541,00	3 289 202,00
99,22	2 670 000,00			2 700 000,00	2 700 000,00	2 700 000,00
99,22	2 670 000,00			2 700 000,00	2 700 000,00	2 700 000,00
99,22	2 670 000,00			2 700 000,00	2 700 000,00	2 700 000,00
94,13	599 870,00			600 000,00	600 000,00	600 000,00
94,13	599 870,00			600 000,00	600 000,00	600 000,00
94,13	599 870,00			600 000,00	566 541,00	589 202,00
210,52	150 168,97			150 168,97	195 199,97	197 000,97
210,52	150 168,97			150 168,97	195 199,97	197 000,97
210,52	150 168,97			150 168,97	195 199,97	197 000,97

67,15				45 031,00	46 832,00	
67,15				45 031,00	46 832,00	
67,15				45 031,00	46 832,00	
	150 168,97			150 168,97	150 168,97	150 168,97
	150 168,97			150 168,97	150 168,97	150 168,97
	150 168,97			150 168,97	150 168,97	150 168,97

Орган управления: ГОСУДАРСТВЕННОЕ УЧРЕЖДЕНИЕ "УПРАВЛЕНИЕ ЗДРАВООХРАНЕНИЯ КАРАГАНДИН
 Наименование организации : КОММУНАЛЬНОЕ ГОСУДАРСТВЕННОЕ ПРЕДПРИЯТИЕ "ПОЛИКЛИНИКА №3 ГО
 Вид документа: ежегодное уточнение плана развития
 Пятилетний период: 2022 - 2026
 Планируемый / отчетный период: 2024 год
 дата <дата> № <номер>

Расчеты показателей финансово-хозяйственной деятельности

Приобретение инвестиций, товаров, работ и услуг

Наименование проекта	Источник финансирования	Наименование планируемых к приобретению (созданию) активов
А	Б	В
Инвестиционные проекты и программы:		
Инновационные проекты и программы:		
	в том числе:	
Приобретение основных средств (за исключением основных средств, участвующих в инвестиционных проектах и программах):		
	в том числе:	
	за счет собственных средств	
	за счет государственной субсидии и государственной помощи	
Приобретение нематериальных активов:		
Приобретение биологических активов:		
Приобретение запасов:		
	в том числе:	
	за счет собственных средств	медикаменты
	за счет собственных средств	товары
	за счет собственных средств	ГСМ, бензин
Приобретение работ и услуг:		
	в том числе:	
	за счет собственных средств	ремонт основных средств
	за счет собственных средств	комм услуги
	за счет собственных средств	отопление
	за счет собственных средств	электроэнергия
	за счет собственных средств	связь
	за счет собственных средств	прочие услуги и работы


Приложение 18

СКОЙ ОБЛАСТИ" РНН: 302000021793; БИН: 950440000556;
ОРОДА КАРАГАНДЫ" УПРАВЛЕНИЯ ЗДРАВООХРАНЕНИЯ

еятельности

г услуг

Всего стоимость, тысяч тенге	Краткая техническая характеристика	2022		
		Уточнение во 2 полугодии	Отчет (оценка / факт)	Отклонение в % (факта от плана)
Г	Д	1	2	3
		123 900,00	72 401,62	58,44
X		85 000,00	46 281,72	54,45
X		38 900,00	26 119,90	67,15
X				
X				
		855 125,00	274 943,80	32,15
X		791 400,00	186 910,11	23,62
X		51 025,00	69 920,00	137,03
X		12 700,00	18 113,69	142,63
		946 998,00	738 706,66	78,01
X		9 550,00	15 760,20	165,03
X		7 600,00	8 465,31	111,39
X		9 100,00	13 310,81	146,27
X		19 100,00	36 139,47	189,21
X		3 400,00	2 715,00	79,85
X		898 248,00	662 315,88	73,73



2023			2024	2025	2026
Уточнение во 2 полугодии	Отчет (оценка / факт)	Отклонение в % (факта от плана)	Утвержденный план/Уточнен ый план	Утвержденный план/Уточнен ый план	Утвержденный план/Уточнен ый план
4	5	6	7	10	13
30 000,00				45 031,00	46 832,00
30 000,00					
				45 031,00	46 832,00
897 881,00			987 256,00	990 768,00	993 719,00
830 970,00			917 000,00	917 000,00	917 000,00
53 576,00			56 255,00	59 067,00	61 430,00
13 335,00			14 001,00	14 701,00	15 289,00
996 017,00			938 868,00	930 863,00	924 381,00
10 027,00			10 528,00	11 055,00	11 497,00
7 980,00			8 379,00	8 797,00	9 149,00
9 555,00			10 032,00	10 534,00	10 955,00
20 055,00			21 057,00	22 110,00	22 995,00
3 570,00			3 748,00	3 935,00	4 093,00
944 830,00			885 124,00	874 432,00	865 692,00

Орган управления: ГОСУДАРСТВЕННОЕ УЧРЕЖДЕНИЕ "УПРАВЛЕНИЕ ЗДРАВООХРАНЕНИЯ КАРАГАНДИ
 Наименование организации : КОММУНАЛЬНОЕ ГОСУДАРСТВЕННОЕ ПРЕДПРИЯТИЕ "ПОЛИКЛИНИКА №3
 Вид документа: ежегодное уточнение плана развития
 Пятилетний период: 2022 - 2026
 Планируемый / отчетный период: 2024 год
 дата <дата> № <номер>

Расчеты показателей финансово-хозяйст

План основного произво

Наименование показателей и продукта		
1		
Незавершенное производство на начало периода	Всего	
	в том числе:	
	Амбулаторно-поликлиническая помощь	
	СЗП (Дневной стационар)	
	Платные услуги	
	Укрепление МТБ	
Производство/оказание услуг/выполнение работ	039 программа – «Оказание амбулаторно-поликлинических услуг и медицинских услуг субъектами сельского здравоохранения, за исключением оказания дополнительного объема медицинской помощи, включающей медицинскую помощь субъектами здравоохранения, оказание услуг Call-центра»	
	Всего	
	<i>себестоимость реализованного продукта</i>	
	в том числе:	
	Амбулаторно-поликлиническая помощь	с учетом незавершенного
	себестоимость произведенного продукта готового к реализации	
	остатки готового продукта	
	себестоимость реализованного продукта	
	СЗП (Дневной стационар)	с учетом незавершенного
	себестоимость произведенного продукта готового к реализации	
	остатки готового продукта	
	себестоимость реализованного продукта	
	Платные услуги	с учетом незавершенного
	себестоимость произведенного продукта готового к реализации	
	остатки готового продукта	
	себестоимость реализованного продукта	
	Укрепление МТБ	с учетом незавершенного
	себестоимость произведенного продукта готового к реализации	
	остатки готового продукта	
	себестоимость реализованного продукта	
	039 программа – «Оказание амбулаторно-	с учетом незавершенного
	себестоимость произведенного продукта готового к реализации	
	остатки готового продукта	
	себестоимость реализованного продукта	
	039 " Оказание дополнительного объема	с учетом незавершенного
	себестоимость произведенного продукта готового к реализации	
	остатки готового продукта	
себестоимость реализованного продукта		
Всего		
в том числе:		
Амбулаторно-поликлиническая помощь		

Незавершенное производство на
конец периода

СЗП (Дневной стационар)
Платные услуги
Укрепление МТБ
059 программа – «Оказание амбулаторно-поликлинических услуг и
059 – Оказание дополнительного объема медицинской помощи, включающей
медицинскую помощь – субъектами здравоохранения, оказание услуг Call

финансовой деятельности

расхода

единица измерения	2020		2021		Уточнение во 2 полугодии	
	Факт		Факт / оценка		количество	расходы, тыс. тенге
	количество	расходы, тыс. тенге	количество	расходы, тыс. тенге		
2	3	4	5	6	7	8
X	X		X		X	3 090 665,00
услуг					54 000,00	2 259 500,90
услуг					5 800,00	552 292,10
услуг					55 000,00	184 200,00
					1,00	38 900,00
услуг					2 994,00	55 772,00
X	X		X		X	3 590 299,82
						3 590 299,82
услуг					54 000,00	2 759 135,72
					54 000,00	2 759 135,72
					54 000,00	2 759 135,72
услуг					5 800,00	552 292,10
					5 800,00	552 292,10
					5 800,00	552 292,10
услуг					55 000,00	184 200,00
					55 000,00	184 200,00
					55 000,00	184 200,00
					1,00	38 900,00
					1,00	38 900,00
					1,00	38 900,00
услуг					2 994,00	55 772,00
					2 994,00	55 772,00
					2 994,00	55 772,00
X	X		X		X	3 090 665,00
услуг						2 259 500,90

услуг						552 292,10
услуг						184 200,00
						38 900,00
услуг						55 772,00



2022				2023			
Отчет (оценка / факт)		Отклонение в % (факта от плана)		Уточнение во 2 полугодии		Отчет (оценка / факт)	
количество	расходы, тыс. тенге	количество	расходы, тыс. тенге	количество	расходы, тыс. тенге	количество	расходы, тыс. тенге
9	10	11	12	13	14	15	16
X	3 131 465,73	X	101,32	X	3 720 038,97	X	
58 200,00	2 257 378,26	107,78	99,91	125 000,00	2 670 000,00		
7 090,00	524 847,96	122,24	95,03	6 350,00	599 870,00		
55 000,00	267 347,63	100,00	145,14	21 300,00	300 000,00		
4,00	26 119,90	400,00	67,15				
2 994,00	55 771,99			2 994,00	150 168,97		
X	4 120 726,06	X	114,77	X	4 677 980,97	X	
	4 120 726,06				4 677 980,97		
58 200,00	3 246 638,59	107,78	117,67	125 000,00	3 639 942,00		
58 200,00	3 246 638,59	107,78	117,67	125 000,00	3 639 942,00		
58 200,00	3 246 638,59	107,78	117,67	125 000,00	3 639 942,00		
7 090,00	524 847,96	122,24	95,03	6 350,00	587 870,00		
7 090,00	524 847,96	122,24	95,03	6 350,00	587 870,00		
7 090,00	524 847,96	122,24	95,03	6 350,00	587 870,00		
55 000,00	267 347,63	100,00	145,14	21 300,00	300 000,00		
55 000,00	267 347,63	100,00	145,14	21 300,00	300 000,00		
55 000,00	267 347,63	100,00	145,14	21 300,00	300 000,00		
4,00	26 119,90	400,00	67,15				
4,00	26 119,90	400,00	67,15				
4,00	26 119,90	400,00	67,15				
2 994,00	55 771,99			2 994,00	150 168,97		
2 994,00	55 771,99			2 994,00	150 168,97		
2 994,00	55 771,99			2 994,00	150 168,97		
X	3 131 465,73	X	101,32	X	3 720 038,97	X	
	2 257 378,26		99,91		2 670 000,00		

	524 847,96		95,03		599 870,00		
	267 347,63		145,14		300 000,00		
	26 119,90		67,15				
	55 771,99				150 168,97		

		2024		2025		2026	
Отклонение в % (факта от плана)		Утвержденный план/Уточненный план		Утвержденный план/Уточненный план		Утвержденный план/Уточненный план	
количество	расходы, тыс. тенге	количество	расходы, тыс. тенге	количество	расходы, тыс. тенге	количество	расходы, тыс. тенге
17	18	19	20	25	26	31	32
X		X	3 810 168,97	X	3 855 199,97	X	3 857 000,97
		54 000,00	2 700 000,00	54 000,00	2 700 000,00	54 000,00	2 700 000,00
		5 800,00	600 000,00	5 800,00	600 000,00	5 800,00	600 000,00
		55 000,00	360 000,00	55 000,00	360 000,00	55 000,00	360 000,00
				1,00	45 031,00	1,00	46 832,00
		2 994,00	150 168,97	2 994,00	150 168,97	2 994,00	150 168,97
X		X	4 801 182,97	X	4 843 221,97	X	4 842 749,97
			4 801 182,97		4 843 221,97		4 842 749,97
		125 000,00	3 691 014,00	54 000,00	3 688 022,00	54 000,00	3 685 749,00
		125 000,00	3 691 014,00	54 000,00	3 688 022,00	54 000,00	3 685 749,00
		125 000,00	3 691 014,00	54 000,00	3 688 022,00	54 000,00	3 685 749,00
		6 350,00	600 000,00	5 800,00	600 000,00	5 800,00	600 000,00
		6 350,00	600 000,00	5 800,00	600 000,00	5 800,00	600 000,00
		6 350,00	600 000,00	5 800,00	600 000,00	5 800,00	600 000,00
		21 300,00	360 000,00	55 000,00	360 000,00	55 000,00	360 000,00
		21 300,00	360 000,00	55 000,00	360 000,00	55 000,00	360 000,00
		21 300,00	360 000,00	55 000,00	360 000,00	55 000,00	360 000,00
				1,00	45 031,00	1,00	46 832,00
				1,00	45 031,00	1,00	46 832,00
				1,00	45 031,00	1,00	46 832,00
		2 994,00	150 168,97	2 994,00	150 168,97	2 994,00	150 168,97
		2 994,00	150 168,97	2 994,00	150 168,97	2 994,00	150 168,97
		2 994,00	150 168,97	2 994,00	150 168,97	2 994,00	150 168,97
X		X	3 810 168,97	X	3 855 199,97	X	3 857 000,97
			2 700 000,00		2 700 000,00		2 700 000,00

			600 000,00		600 000,00		600 000,00
			360 000,00		360 000,00		360 000,00
					45 031,00		46 832,00
			150 168,97		150 168,97		150 168,97

Орган управления: ГОСУДАРСТВЕННОЕ УЧРЕЖДЕНИЕ "УПРАВЛЕНИЕ ЗДРАВООХРАНЕНИЯ КАРАГАНДИНСКО
 Наименование организации : КОММУНАЛЬНОЕ ГОСУДАРСТВЕННОЕ ПРЕДПРИЯТИЕ "ПОЛИКЛИНИКА №3 ГОРО
 Вид документа: ежегодное уточнение плана развития
 Пятилетний период: 2022 - 2026
 Планируемый / отчетный период: 2024 год
 дата <дата> № <номер>

Расчеты показателей финансово-хозяйственной деятельности

Расходы основного производства с учетом накладных расходов и расходов на вспо

Наименование показателей		2020	2021	
		Факт	Факт / оценка	
1		2	3	
Расходы по основному производству (с учетом незавершенного производства), всего				
в том числе:				
Амбулаторно-поликлиническая помощь	всего			
Запасы	Всего			
	в том числе	сырье и материалы		
		горюче-смазочные материалы		
		запасные части		
		медикаменты		
		питание		
	прочие			
Оплата труда работников	Всего			
	в том числе	состоящих в штате		
		не состоящих в штате		
Работы (услуги), полученные от поставщиков и подрядчиков	Всего			
	в том числе	коммунальные расходы		
		услуги связи		
		банковские услуги		
		охранные услуги		
		отопление		
		электроэнергия		
		страхование гпо		
		страхование имущества		
		прочие услуги и работы		
		текущий ремонт		
водоснабжение				
Налоги и социальные отчисления	Всего			
	в том числе	социальный налог		
		социальные отчисления		
		осмс		
оппв				
Прочие затраты, связанные с основным производством	Всего, в том числе			
		амортизация		
		командировочные		
		основные средства		
Расходы по вспомогательному производству (с учетом незавершенного производства), в том числе:				
Накладные расходы (с учетом незавершенного производства)				
СЗП (Дневной стационар)	всего			
	Всего			

Запасы	в том числе	сырье и материалы		
		горюче-смазочные материалы		
		запасные части		
		медикаменты		
Оплата труда работников	Всего			
	в том числе	состоящих в штате		
		не состоящих в штате		
Работы (услуги), полученные от поставщиков и подрядчиков	Всего			
	в том числе	коммунальные расходы		
		услуги связи		
		банковские услуги		
охранные услуги				
Налоги и социальные отчисления	Всего			
	в том числе	социальный налог		
		социальные отчисления		
Прочие затраты, связанные с основным производством	Всего, в том числе			
Расходы по вспомогательному производству (с учетом незавершенного производства), в том числе:				
Накладные расходы (с учетом незавершенного производства)				
Платные услуги	всего			
Запасы	Всего			
	в том числе	сырье и материалы		
		горюче-смазочные материалы		
запасные части				
Оплата труда работников	Всего			
	в том числе	состоящих в штате		
		не состоящих в штате		
Работы (услуги), полученные от поставщиков и подрядчиков	Всего			
	в том числе	коммунальные расходы		
		услуги связи		
		банковские услуги		
охранные услуги				
Налоги и социальные отчисления	Всего			
	в том числе	социальный налог		
		социальные отчисления		
Прочие затраты, связанные с основным производством	Всего, в том числе			
Расходы по вспомогательному производству (с учетом незавершенного производства), в том числе:				
Накладные расходы (с учетом незавершенного производства)				
Укрепление МТБ	всего			
Запасы	Всего			
	в том числе	сырье и материалы		
		горюче-смазочные материалы		
запасные части				
Оплата труда работников	Всего			
	в том числе	состоящих в штате		
		не состоящих в штате		
Работы (услуги), полученные от поставщиков и подрядчиков	Всего			
	в том числе	коммунальные расходы		
		услуги связи		
		банковские услуги		
охранные услуги				
Налоги и социальные отчисления	Всего			
	в том числе	социальный налог		
		социальные отчисления		
Прочие затраты, связанные с основным производством	Всего, в том числе			

Расходы по вспомогательному производству (с учетом незавершенного производства), в том числе:			
Накладные расходы (с учетом незавершенного производства)			
039 программа – «Оказание амбулаторно-поликлинических»	всего		
Запасы	Всего		
	в том числе	сырье и материалы	
		горюче-смазочные материалы	
		запасные части	
Оплата труда работников	Всего		
	в том числе	состоящих в штате	
		не состоящих в штате	
Работы (услуги), полученные от поставщиков и подрядчиков	Всего		
	в том числе	коммунальные расходы	
		услуги связи	
		банковские услуги	
		охранные услуги	
Налоги и социальные отчисления	Всего		
	в том числе	социальный налог	
		социальные отчисления	
Прочие затраты, связанные с	Всего, в том числе		
Расходы по вспомогательному производству (с учетом незавершенного производства), в том числе:			
Накладные расходы (с учетом незавершенного производства)			
039 " Оказание дополнительного объема медицинской помощи,	всего		
Запасы	Всего		
	в том числе	сырье и материалы	
		горюче-смазочные материалы	
		запасные части	
Оплата труда работников	Всего		
	в том числе	состоящих в штате	
		не состоящих в штате	
Работы (услуги), полученные от поставщиков и подрядчиков	Всего		
	в том числе	коммунальные расходы	
		услуги связи	
		банковские услуги	
		охранные услуги	
Налоги и социальные отчисления	Всего		
	в том числе	социальный налог	
		социальные отчисления	
Прочие затраты, связанные с основным производством	Всего, в том числе		
Расходы по вспомогательному производству (с учетом незавершенного производства), в том числе:			
Накладные расходы (с учетом незавершенного производства)			

Приложение 20


ОБЛАСТИ" РНН: 302000021793; БИН:
 ДА КАРАГАНДЫ" УПРАВЛЕНИЯ

СТИ

могательное производство

2022			2023			2024
Уточнение во 2 полугодии	Отчет (оценка / факт)	Отклонение в % (факта от плана)	Уточнение во 2 полугодии	Отчет (оценка / факт)	Отклонение в % (факта от плана)	Утвержденный план/Уточненн ый план
4	5	6	7	8	9	10
3 590 299,82	4 120 726,06	114,77	4 677 980,97			4 801 182,97
2 759 135,72	3 246 638,59	117,67	3 639 942,00			3 691 014,00
357 225,00	719 622,39	201,45	375 086,00			377 984,00
42 525,00			44 651,00			46 883,00
12 700,00	17 218,12	135,58	13 335,00			14 001,00
302 000,00	658 459,72	218,03	317 100,00			317 100,00
	15 558,89					
	28 385,66					
1 437 266,72	1 769 903,46	123,14	1 996 550,00			2 100 000,00
1 437 266,72	1 769 903,46	123,14	1 996 550,00			2 100 000,00
753 798,00	471 612,79	62,56	994 221,00			936 982,00
	2 658,04					
19 100,00	15 401,49	80,64	20 055,00			21 057,00
9 100,00	35 143,57	386,19	9 555,00			10 032,00
4 990,00			5 239,00			5 501,00
2 300,00			2 415,00			2 535,00
701 158,00	395 940,70	56,47	938 950,00			878 950,00
9 550,00	14 352,38	150,29	10 027,00			10 528,00
7 600,00	8 116,62	106,80	7 980,00			8 379,00
173 446,00	196 363,96	113,21	234 815,00			234 815,00
83 235,00	114 970,80	138,13	107 591,00			107 591,00
48 594,00	43 393,70	89,30	64 428,00			64 428,00
41 617,00	36 784,19	88,39	62 796,00			62 796,00
	1 215,28					
37 400,00	89 136,00	238,33	39 270,00			41 233,00
33 700,00	73 666,53	218,60	35 385,00			37 154,00
3 700,00	10 549,47	285,12	3 885,00			4 079,00
	4 920,00					
552 292,10	524 847,96	95,03	587 870,00			600 000,00
552 292,10	524 847,96	95,03	587 870,00			600 000,00

552 292,10	524 847,96	95,03	587 870,00		600 000,00
184 200,00	267 347,63	145,14	300 000,00		360 000,00
184 200,00	267 347,63	145,14	300 000,00		360 000,00
184 200,00	267 347,63	145,14	300 000,00		360 000,00
38 900,00	26 119,90	67,15			
38 900,00	26 119,90	67,15			
38 900,00	26 119,90	67,15			



2025	2026
Утвержденный план/Уточненный план	Утвержденный план/Уточненный план
13	16
4 843 221,97	4 842 749,97
3 688 022,00	3 685 749,00
381 029,00	383 586,00
49 228,00	51 197,00
14 701,00	15 289,00
317 100,00	317 100,00
2 100 000,00	2 100 000,00
2 100 000,00	2 100 000,00
928 884,00	922 322,00
22 110,00	22 995,00
10 534,00	10 955,00
5 776,00	6 007,00
2 662,00	2 769,00
867 950,00	858 950,00
11 055,00	11 497,00
8 797,00	9 149,00
234 815,00	234 815,00
107 591,00	107 591,00
64 428,00	64 428,00
62 796,00	62 796,00
43 294,00	45 026,00
39 011,00	40 572,00
4 283,00	4 454,00
600 000,00	600 000,00
600 000,00	600 000,00

Орган управления: ГОСУДАРСТВЕННОЕ УЧРЕЖДЕНИЕ "УПРАВЛЕНИЕ ЗДРАВООХРАНЕНИЯ КАРАГАНДИНЫ"
Наименование организации : КОММУНАЛЬНОЕ ГОСУДАРСТВЕННОЕ ПРЕДПРИЯТИЕ "ПОЛИКЛИНИКА №3 ГО
Вид документа: ежегодное уточнение плана развития
Пятилетний период: 2022 - 2026
Планируемый / отчетный период: 2024 год
дата <дата> № <номер>

Расчеты показателей финансово-хозяйственной деятельности

Расходы на вспомогательное производство

Наименование показателей	2020	2021
	Факт	Факт / оценка
1	2	3
Расходы по вспомогательному производству (с учетом незавершенного производства), всего		
в том числе:		

Приложение 21

СКОЙ ОБЛАСТИ" РНН: 302000021793; БИН:
ЭРОДА КАРАГАНДЫ" УПРАВЛЕНИЯ

ЮСТИ

2022			2023			2024
Уточнение во 2 полугодии	Отчет (оценка / факт)	Отклонение в % (факта от плана)	Уточнение во 2 полугодии	Отчет (оценка / факт)	Отклонение в % (факта от плана)	Утвержденный план/Уточненн ый план
4	5	6	7	8	9	10



2025	2026
Утвержденный план/Уточнен ный план	Утвержденный план/Уточнен ный план
13	16

Орган управления: ГОСУДАРСТВЕННОЕ УЧРЕЖДЕНИЕ "УПРАВЛЕНИЕ ЗДРАВООХРАНЕНИЯ КАРАГАНДИНСК
 Наименование организации : КОММУНАЛЬНОЕ ГОСУДАРСТВЕННОЕ ПРЕДПРИЯТИЕ "ПОЛИКЛИНИКА №3 ГОР
 Вид документа: ежегодное уточнение плана развития
 Пятилетний период: 2022 - 2026
 Планируемый / отчетный период: 2024 год
 дата <дата> № <номер>

Расчеты показателей финансово-

Накладные]

Наименование показателей			2020	
			База	Факт
1			2	3
Накладные расходы с учетом незавершенной продукции, всего				
<i>в том числе накладные расходы вспомогательного производства с учетом незавершенной продукции - всего (дубль для фикса адресации)</i>				
в том числе накладные расходы основного производства с учетом незавершенной продукции, всего				
Запасы	Всего			
	в том числе	сырье и материалы		
		горюче-смазочные материалы		
		запасные части		
Оплата труда работников	Всего			
	в том числе	состоящих в штате		
		не состоящих в штате		
Работы (услуги), полученные от поставщиков и подрядчиков	Всего			
	в том числе	коммунальные расходы		
		услуги связи		
		банковские услуги		
		охранные услуги		
Налоги и социальные отчисления	Всего			
	в том числе	социальный налог		
		социальные отчисления		
Амортизация	Всего			
	в том числе	нематериальных активов		
		основных средств		
Командировочные расходы				
Прочие накладные расходы			Всего, в том числе	
База распределения:				
Общий удельный показатель			100%	
в том числе в разрезе :				
Амбулаторно-поликлиническая помощь				
СЗП (Дневной стационар)				
Платные услуги				
Укрепление МТБ				
039 программа – «Оказание амбулаторно-поликлинических услуг и				
039 " Оказание дополнительного объема медицинской помощи,				
в том числе накладные расходы вспомогательного производства с учетом незавершенной продукции, всего				
Запасы	Всего			
	в том числе	сырье и материалы		
		горюче-смазочные материалы		
		запасные части		
Оплата труда работников	Всего			
	в том числе	состоящих в штате		
		не состоящих в штате		
Работы (услуги), полученные	Всего			
		коммунальные расходы		

работы (услуги), полученные от поставщиков и подрядчиков	в том числе	услуги связи		
		банковские услуги		
		охранные услуги		
Налоги и социальные отчисления	Всего			
	в том числе	социальный налог		
		социальные отчисления		
Амортизация	Всего			
	в том числе	нематериальных активов		
		основных средств		
Командировочные расходы				
Прочие накладные расходы	Всего, в том числе			
База распределения:				
Общий удельный показатель			100%	
в том числе в разрезе :				

Орган управления: ГОСУДАРСТВЕННОЕ УЧРЕЖДЕНИЕ "УПРАВЛЕНИЕ ЗДРАВООХРАНЕНИЯ КАРАГАНДИНСКО
 Наименование организации : КОММУНАЛЬНОЕ ГОСУДАРСТВЕННОЕ ПРЕДПРИЯТИЕ "ПОЛИКЛИНИКА №3 ГОРО,
 Вид документа: ежегодное уточнение плана развития
 Пятилетний период: 2022 - 2026
 Планируемый / отчетный период: 2024 год
 дата <дата> № <номер>

Расчеты показателей финансово-хозяйственной деят

Административные расходы

Наименование показателей		2020	
		Факт	
1		2	
Административные расходы, всего			
Запасы	Всего		
	в том числе	сырье и материалы	
		горюче-смазочные материалы	
		запасные части	
Оплата труда административного персонала без учета оплаты труда, указанной в накладных расходах	Всего		
	в том числе	состоящих в штате	
		не состоящих в штате	
Работы (услуги), полученные от поставщиков и подрядчиков	Всего		
	в том числе	коммунальные расходы	
		услуги связи	
		банковские услуги	
		аренда помещений	
		охранные услуги	
		консалтинговые услуги	
прочие услуги и работы			
Налоги и социальные отчисления	Всего		
	в том числе	социальный налог	
		социальные отчисления	
		осмс	
прочие			
Амортизация	Всего		
	в том числе	нематериальных активов	
Командировочные расходы	в том числе	основных средств	
		наём жилья	
		проезд к месту командирования	
Охрана труда и техника безопасности	Всего, в том числе		
Пожарная безопасность и соблюдение	Всего, в том числе		
Представительские расходы	Всего		
	в том числе	расходы на официальный прием	
		буфетное обслуживание во время переговоров	
услуги переводчика			
	Расходы по проведению заседаний Совета директоров (наблюдательного совета)	Всего, в том числе	
Другие обязательные платежи в бюджет	Всего		
	в том числе	Сборы, всего, в том числе	
		Платы, всего, в том числе	
Благотворительная и спонсорская помощь	Всего, в том числе		
	Всего, в том числе		
Прочие расходы	основные средства		

Прочие расходы

	Прочие расходы	


Приложение 23

«АКТИВНОСТЬ» РНН: 302000021793; БИН: 950440000556; Адрес:
 «ДА КАРАГАНДЫ» УПРАВЛЕНИЯ ЗДРАВООХРАНЕНИЯ

Активности

2021	2022			2023		
Факт / оценка	Уточнение во 2 полугодии	Отчет (оценка / факт)	Отклонение в % (факта от плана)	Уточнение во 2 полугодии	Отчет (оценка / факт)	Отклонение в % (факта от плана)
3	4	5	6	7	8	9
	168 195,48	97 407,71	57,91	215 598,00		
	8 500,00	38 242,41	449,91	8 925,00		
	8 500,00	38 242,41	449,91	8 925,00		
	99 376,48	27 000,00	27,17	112 357,00		
	99 376,48	27 000,00	27,17	112 357,00		
	9 000,00	881,12	9,79	9 450,00		
		821,49				
	3 400,00	59,63	1,75	3 570,00		
	5 600,00			5 880,00		
	12 419,00	29 588,52	238,25	19 198,00		
	5 960,00			8 141,00		
	3 478,00			5 987,00		
	2 981,00			5 070,00		
		29 588,52				
		1 695,67				
		1 695,67				
	38 900,00			65 668,00		
	38 900,00			30 000,00		

				35 668,00		



2024	2025	2026
Утвержденный план/Уточненный план	Утвержденный план/Уточненный план	Утвержденный план/Уточненный план
10	13	16
201 378,00	204 485,00	207 098,00
9 371,00	9 839,00	10 233,00
9 371,00	9 839,00	10 233,00
120 000,00	120 000,00	120 000,00
120 000,00	120 000,00	120 000,00
9 922,00	10 417,00	10 835,00
3 748,00	3 935,00	4 093,00
6 174,00	6 482,00	6 742,00
19 198,00	19 198,00	19 198,00
8 141,00	8 141,00	8 141,00
5 987,00	5 987,00	5 987,00
5 070,00	5 070,00	5 070,00
42 887,00	45 031,00	46 832,00

42 887,00	45 031,00	46 832,00

Орган управления: ГОСУДАРСТВЕННОЕ УЧРЕЖДЕНИЕ "УПРАВЛЕНИЕ ЗДРАВООХРАНЕНИЯ КАРАГАНДИНСКОЕ"
 Наименование организации : КОММУНАЛЬНОЕ ГОСУДАРСТВЕННОЕ ПРЕДПРИЯТИЕ "ПОЛИКЛИНИКА №3 ГОРОДА КАРАГАНДИНЫ"
 Вид документа: ежегодное уточнение плана развития
 Пятилетний период: 2022 - 2026
 Планируемый / отчетный период: 2024 год
 дата <дата> № <номер>

Расчеты показателей финансово-хозяйственной деятельности

Расходы по вознаграждениям

Наименование показателей		2020	2021	
		Факт	Факт / оценка	
1		2	3	
Расходы по вознаграждениям, всего				
По привлеченным вкладам				
По полученным кредитам и оказанной временной финансовой помощи	Всего			
	в том числе	по кредитам, полученным от банков-резидентов		
		по кредитам, полученным от банков-нерезидентов		
		по кредитам, полученным от организаций, осуществляющих отдельные виды банковских операций		
		по кредитам, полученным из республиканского бюджета		
		по кредитам, полученным из местного бюджета		
	по временной финансовой помощи			
По гарантиям полученным				
По факторингу				
По финансовой аренде (лизингу)				
Прочие	Всего, в том числе			
За несвоевременное и ненадлежащее исполнение принятых обязательств (штрафы, пени, неустойки)				

Орган управления: ГОСУДАРСТВЕННОЕ УЧРЕЖДЕНИЕ "УПРАВЛЕНИЕ ЗДРАВООХРАНЕНИЯ КАРАГАНДИН
 Наименование организации : КОММУНАЛЬНОЕ ГОСУДАРСТВЕННОЕ ПРЕДПРИЯТИЕ "ПОЛИКЛИНИКА №3 ГО
 Вид документа: ежегодное уточнение плана развития
 Пятилетний период: 2022 - 2026
 Планируемый / отчетный период: 2024 год
 дата <дата> № <номер>

Расчеты показателей финансово-хозяйственной деятельности

Прочие расходы

Наименование показателей		2020		
		Факт		
1		2		
Прочие расходы, всего				
Оплата труда прочего персонала без учета оплаты труда, указанных в накладных расходах	Всего			
	в том числе	состоящих в штате		
		не состоящих в штате		
Резервы и провизии	Всего			
	в том числе	сформированные против сомнительных и безнадежных требований		
		по оказанным финансовым услугам		
		по размещенным вкладам		
Расходы, связанные со страховой		Всего, в том числе		
Расходы от выбытия активов	Всего			
	в том числе	основные средства		
		нематериальные активы		
Расходы от обесценения активов	Всего			
	в том числе	основные средства		
		нематериальные активы		
Расходы по курсовым разницам				
Расходы по инвестициям, учитываемых методом долевого участия				
Убытки от прекращенной деятельности				
Налоги и социальные отчисления	Всего			
	в том числе	социальный налог		
		социальные отчисления		
Прочие расходы	Всего			
	в том числе	по маркетингу и рекламе		
		по реализации		
		расходы на праздничные и культурные мероприятия		
		расходы по социальной программе		
		в том числе:	материальная помощь	
			повышение квалификации	
		судебные издержки		
прочие, в том числе				

Орган управления: ГОСУДАРСТВЕННОЕ УЧРЕЖДЕНИЕ "УПРАВЛЕНИЕ ЗДРАВООХРАНЕНИЯ"
Наименование организации : КОММУНАЛЬНОЕ ГОСУДАРСТВЕННОЕ ПРЕДПРИЯТИЕ "ПОЛИКЛИНИЧЕСКИЙ ЦЕНТР"
Вид документа: ежегодное уточнение плана развития
Пятилетний период: 2022 - 2026
Планируемый / отчетный период: 2024 год
дата <дата> № <номер>

Отчетная информация


№ п/п	Заемщик	Заимодатель	Инструмент
1	2	3	4
	Внешние заимствования (за пределами РК)		
	Внутренние заимствования		

КАРАГАНДИНСКОЙ ОБЛАСТИ" РНН: 302000021793; БИН: 950440000556; Адрес: Казахстан, 100000, Карагандинская
ЛИНИКА №3 ГОРОДА КАРАГАНДЫ" УПРАВЛЕНИЯ ЗДРАВООХРАНЕНИЯ КАРАГАНДИНСКОЙ ОБЛАСТИ

Информация о структуре заимствований

Цель заимствования	Основание для заимствования	Решение собрания акционеров (единственного акционера) и/или Совета директоров и/или другие	Договор	
			№	дата
5	6	7	8	9

Договор заимствования (Договор гарантии)				Условия займа (Условия гарантии)		
валюта	сумма по договору	сумма освоения	льготный период	%	прочие условия	дата освоения
10	11	12	13	14	15	16



Срок займа (Срок гарантируемого займа)			Вид обеспечения по займу	ОД на начало периода
дата истечения периода доступности	дата погашения	остаточный срок в днях		
17	18	19	20	21

2022		Сумма основного долга (ОД) на отчетную дату	погаше:
погашение ОД	выплата %		план
22	23	24	25

1 квартал 2022		2 квартал 2022	
ние ОД	выплата %	погашение ОД	
факт		план	факт
26	27	28	29

3 квартал 2022			
выплата %	погашение ОД		выплата %
	план	факт	
30	31	32	33

4 квартал 2022			
погашение ОД		выплата %	ОД на начало периода
план	факт		
34	35	36	37

2023		Сумма основного долга (ОД) на отчетную дату	погаше:
погашение ОД	выплата %		план
38	39	40	41

1 квартал 2023		2 квартал 2023	
ние ОД	выплата %	погашение ОД	
факт		план	факт
42	43	44	45

3 квартал 2023			
выплата %	погашение ОД		выплата %
	план	факт	
46	47	48	49

4 квартал 2023			
погашение ОД		выплата %	ОД на начало периода
план	факт		
50	51	52	53

2024		Сумма основного долга (ОД) на отчетную дату	погаше:
погашение ОД	выплата %		план
54	55	56	57

1 квартал 2024		2 квартал 2024	
факт	выплата %	погашение ОД	
		план	факт
58	59	60	61

3 квартал 2024			
выплата %	погашение ОД		выплата %
	план	факт	
62	63	64	65

4 квартал 2024			
погашение ОД		выплата %	ОД на начало периода
план	факт		
66	67	68	69

2025		Сумма основного долга (ОД) на отчетную дату	погаше
погашение ОД	выплата %		план
70	71	72	73

1 квартал 2025		2 квартал 2025	
ние ОД	выплата %	погашение ОД	
факт		план	факт
74	75	76	77

3 квартал 2025			
выплата %	погашение ОД		выплата %
	план	факт	
78	79	80	81

4 квартал 2025			
погашение ОД		выплата %	ОД на начало периода
план	факт		
82	83	84	85

2026		Сумма основного долга (ОД) на отчетную дату	погаше:
погашение ОД	выплата %		план
86	87	88	89

1 квартал 2026		2 квартал 2026	
ние ОД	выплата %	погашение ОД	
факт		план	факт
90	91	92	93

3 квартал 2026			
выплата %	погашение ОД		выплата %
	план	факт	
94	95	96	97

4 квартал 2026		
погашение ОД		выплата %
план	факт	
98	99	100

Орган управления: ГОСУДАРСТВЕННОЕ УЧРЕЖДЕНИЕ "УПРАВЛЕНИЕ ЗДРАВООХРАНЕНИЯ КАРАГАНДИНСКОЙ ОБЛАСТИ"
 Наименование организации : КОММУНАЛЬНОЕ ГОСУДАРСТВЕННОЕ ПРЕДПРИЯТИЕ "ПОЛИКЛИНИКА №3 ГОРОДА КАРАГАНДИНЫ"
 Вид документа: ежегодное уточнение плана развития
 Пятилетний период: 2022 - 2026
 Планируемый / отчетный период: 2024 год
 дата <дата> № <номер>

Отчетная информация о размещении временно свободных

п/п №	Наименование показателя	единица измерения	2022		
			временно-свободные денежные средства		
			итого	государственные ценные бумаги	долевые и корпоративные ценные бумаги
1	2	3	4	5	6
1	остаток денежных средств, размещенных на начало периода	тысяч тенге			
2	план к размещению	тысяч тенге			
3	фактическое размещение	тысяч тенге			
4	возврат размещенных средств	тысяч тенге			
5	остаток на конец периода	тысяч тенге			
6	вознаграждение	тысяч тенге			
7	общий срок размещения в днях (всего)	календарные дни			
8	объем вложенных средств в среднем за 1 день	тысяч тенге			
9	объем вознаграждения в среднем за 1 день	тысяч тенге			
10	эффективность вложения	%			

