

УВЕДОМЛЕНИЕ №60803725

о результатах обработки электронного отчета, поступившего на сервер
АО "Информационно-учетный центр"

Предоставляемая информация: 249 - План развития для госпредприятий, АО и ТОО с гос.участием (с 06.07.2015) / ранее: шаблон "140 - План..."

Информация из электронного отчета: Планируемый период: 2017 - 2021 гг.
Текущий планируемый год: 2018
Версия: 2
БИН: 990140001898
РНН: 302000051407
Наименование: КОММУНАЛЬНОЕ ГОСУДАРСТВЕННОЕ ПРЕДПРИЯТИЕ "ПОЛИКЛИНИКА №3 ГОРОДА КАРАГАНДЫ" УПРАВЛЕНИЯ ЗДРАВООХРАНЕНИЯ КАРАГАНДИНСКОЙ ОБЛАСТИ
ОПФ: Гос. предприятие, основанное на праве хозяйственного ведения
Адрес :КАЗАХСТАН, 100024, Карагандинская область, Караганды г.а., Проспект Шахтеров 78, тел: 33-42-20, факс: 33-42-20, e-mail: 1sn_soul@mail.ru


Информация из сертификата ЭЦП: E=1SN_SOUL@MAIL.RU, G=БУРАМБАЕВНА, OU=BIN990140001898, O="КОММУНАЛЬНОЕ ГОСУДАРСТВЕННОЕ ПРЕДПРИЯТИЕ ""ПОЛИКЛИНИКА №3 ГОРОДА КАРАГАНДЫ"" УПРАВЛЕНИЯ ЗДРАВООХРАНЕНИЯ КАРАГАНДИНСКОЙ ОБЛАСТИ", S=КАРАГАНДИНСКАЯ ОБЛАСТЬ, L=КАРАГАНДА, C=KZ, SERIALNUMBER=IIN540320400147, SN=КОПАБАЕВА, CN=КОПАБАЕВА ЖЕБЕК
Действителен с 02.02.2018 по 02.02.2019


Идентификатор электронного отчета: c6f31b53-4a7f-42e9-8575-b5d13ea7a752

Дата поступления электронного отчета на сервер: 24.10.2018 09:07 ч.

Результат обработки электронного отчета: Отчет успешно принят сервером ЕССО.

Информация из ЭЦП АО "Информационно-учетный центр": E=ВЕКРАЕВА_А@GOSREESTR.KZ, G=ИОСИФОВНА, OU=BIN050540004455, O="АКЦИОНЕРНОЕ ОБЩЕСТВО ""ИНФОРМАЦИОННО-УЧЕТНЫЙ ЦЕНТР""", S=АСТАНА, L=АСТАНА, C=KZ, SERIALNUMBER=IIN821119400862, SN=АЙСА, CN=АЙСА НАТАЛЬЯ

Первый руководитель:  БУРАНКУЛОВА САНИЯ НУРТАСОВНА
Подпись

Главный бухгалтер:  АЙНАБЕКОВА ГУЛЬМИРА САГЫНДЫКОВНА
Подпись





Утверждаю

Руководитель ГУ «Управление
Здравоохранения Карагандинской области»

Нурлыбаев Е.Ш.

2018 год

РЕШЕНИЕ

Об утверждении Плана развития коммунальных предприятий на 2017-2021 годы (Версия 2, корректировка)

Комиссия, созданная на основании приказа Управления здравоохранения Карагандинской области № 705-ө от 21.09.2018 года, рассмотрев представленный КГП «Помощница» из Караганда План развития предприятия на 2018 год (Версия 2, корректировка), решила утвердить

Председатель комиссии:

И.о. заместителя руководителя

Каримбаев Н.Г.

Члены комиссии:

Руководитель отдела по развитию
и координации стационарной помощи

Амиркулова С.А.

Руководитель отдела по развитию
и координации амбулаторно-
поликлинической помощи

Байкенова Д.Е.

Руководитель службы управления
персоналом (кадровая служба)

Майлыгулова М.М.

Руководитель отдела
бухгалтерского учета

Абугалиева Р.М.

Руководитель отдела технического
оснащения и государственных закупок

Суртыбаева А.А.

Секретарь

Акпанова А.Т.



Паспорт

Уполномоченный орган соответствующей отрасли (исполнительный орган, финансируемый из местного бюджета): УЗКО


Наименование организации: КОММУНАЛЬНОЕ ГОСУДАРСТВЕННОЕ ПРЕДПРИЯТИЕ "ПОЛИКЛИНИКА №3 ГОРОДА КАРАГАНДЫ" УПРАВЛЕНИЯ ЗДРАВООХРАНЕНИЯ

Планируемый период: 2017 - 2021 годы. Версия: 2

№ п/п	Наименование показателей	Информация				
1	Полное наименование Компании	КОММУНАЛЬНОЕ ГОСУДАРСТВЕННОЕ ПРЕДПРИЯТИЕ "ПОЛИКЛИНИКА №3 ГОРОДА КАРАГАНДЫ" УПРАВЛЕНИЯ ЗДРАВООХРАНЕНИЯ КАРАГАНДИНСКОЙ ОБЛАСТИ				
2	Полный юридический адрес	КАЗАХСТАН, 100024, Карагандинская область, Караганды г. а., Проспект Шахтеров 78, тел: 33-42-20, факс: 33-42-20, e-mail: 1sn_soul@mail.ru				
3	Полный фактический адрес	КАЗАХСТАН, 100024, Карагандинская область, Караганды г. а., прс Шахтеров 78, тел: 33-42-20, факс: 33-42-20, e-mail: 1n_soul@mail.ru				
4	Контактные телефоны	33-42-20				
5	Электронный адрес (e-mail), сайт	1sn_soul@mail.ru				
6	Организационно-правовая форма	Гос. предприятие, основанное на праве хозяйственного ведения				
7	БИН (бизнес-идентификационный номер)	990140001898				
8	Идентификационный код по ОКПО (Общий классификатор предприятий и организаций)	38860872				
9	Вид деятельности по ОКЭД (Общий классификатор видов экономической деятельности)	Общая врачебная практика				
10	Дата и номер государственной регистрации (перерегистрации) в органах юстиции	№ 7998-1930 от 21.11.2008; перерегистрация № 2361-1930 от 21.03.2012				
	Наименование уполномоченного органа соответствующей отрасли	УЗКО				
	Краткая история создания:					
12.1	Дата и номер постановления Правительства Республики Казахстан о создании (реорганизации)	№ 2361-1930 от 21.03.2012				
12.2	Цели создания	Здравоохранение, укрепление здоровья граждан, снижения уровня госпитализации, своевременное бесплатное лекарственное обеспечение.				
12.3	Виды деятельности в соответствии с учредительными документами	Здравоохранение.				
13	Уставный капитал:					
13.1	Размер уставного капитала в соответствии с учредительными документами, тыс.тенге	928 697,00				
13.2	Размер неоплаченного уставного капитала, тыс.тенге					
14		сфера естественной монополии				
15	Является ли субъектом естественной монополии	вид регулируемых услуг (товаров, работ)				
16		основание включения в Государственный регистр субъектов естественных монополий				
17	Является ли субъектом рынка, занимающим доминирующее или монопольное положение	Вид деятельности				
19		Географические границы				
20	Является ли природопользователем	Лицензия и (или) разрешение на право природопользования, орган выдавший лицензию и (или) разрешение	от			
21			№			
22		Решение на право природопользования, орган принявший решение (Правительство Республики Казахстан, местный исполнительный орган)	от			
23			№			
24		Договор (контракт) на право природопользования, орган, заключивший договор (контракт)	от			
25			№			
26		Характеристика природопользования	постоянное		временное	
27			отчуждаемое		неотчуждаемое	
			первичное		вторичное	
			возмездное		безвозмездное	
30	Является ли недropoleльвателем	Вид операции				
31			Орган, заключивший контракт (выдавший разрешение)			
32		Контракт (разрешение)		от		
33			№			
34		Вид операции				
35			Орган, заключивший контракт (выдавший разрешение)			
36	Контракт (разрешение)	от				
37		№				
38	Является ли водопользователем	Разрешение на право водопользования, орган выдавший разрешение	от			
39			№			
40		Характеристика водопользования	постоянное		временное	
41			отчуждаемое		неотчуждаемое	
42		первичное		вторичное		
43						
44	Является ли землeпользователем	Решение на право землeпользования, орган принявший решение	от			
45			№			
46		Характеристика землeпользователя	постоянное		временное	
47			отчуждаемое		неотчуждаемое	
48			первичное		вторичное	
49			возмездное		безвозмездное	
50						
51						
52	долгосрочное землeпользование	Протокол о результатах тендера на землeпользование (договор), орган, заключивший договор	от			

53	Является ли			№		
54	лесопользователем					
55		временное лесопользование	Лесной билет, орган, его выдавший	от		
56				№		
57	Количество акций			Объявленные	Размещенные	Выкупленные
58	Всего					
59	в том числе	Простые акции	Всего			
60			в том числе	в государственной собственности	X	
61			в частной собственности	X		X
62		Привилегированные акции	Всего			
63	в том числе		в государственной собственности	X		X
64		в частной собственности	X		X	
65	Стоимость и доходность одной акции			2016 (факт отчетного финансового года)	2017 (оценка текущего финансового года)	
66	Стоимость одной акции					
67	Доходность одной акции	общая				
68		без учета доходов, получаемых по государственному заданию и реализации продуктов (продукции) государственным учреждениям				
69	Сведения о регистраторе					
70	Доли в уставном капитале (ТОО), %			Всего		
71				в том числе	в государственной собственности	
72					в частной собственности	
Доходность инвестированных средств в ТОО или государственное предприятие				2016 (факт отчетного финансового года)	2017 (оценка текущего финансового года)	
74	Коэффициент доходности инвестированных средств	общий				
75		без учета доходов, получаемых по государственному заданию и реализации продуктов (продукции) государственным учреждениям				
76	Ограниченное в распоряжении имущество и имущество, на которое наложено обременение	тыс.тенге	% от балансовой стоимости	Акт, которым ограничено распоряжение (документ, являющийся основанием наложения обременения)	Субъект, в интересах которого наложено ограничение (обременение)	
77	Всего			X	X	
78	в том числе	земля				
80		здания и сооружения				
82		машины и оборудование				

Руководитель исполнительного органа: БУРАНКУЛОВА САНИЯ НУРТАСОВНА, ДИРЕКТОР



II
к Правилам разработки, утверждения планов развития кон-
государством акционерных обществ и товариществ с о-
ответственностью, государственных предприятий, а также их
оценки их реализации, утвержденным приказом Министра и-
экономики Республики Казахстан от 27 марта 201:

Утвержден
Решение

от 28.09.2018 года № Б/Н

М.П.

Раздел «Показатели развития»

Глава «Программа реализации»

Уполномоченный орган соответствующей отрасли (исполнительный орган, финансируемый из местного бюджета): УЗКО

Наименование организации: КОММУНАЛЬНОЕ ГОСУДАРСТВЕННОЕ ПРЕДПРИЯТИЕ "ПОЛИКЛИНИКА №3 ГОРОДА КАРАГАНДЫ" УПРАВЛЕНИЯ ЗАДРАВООХРАНЕНИЯ КАРАГАНДИНСКОЙ ОБЛАСТИ

Планируемый период: 2017 - 2021 годы. Версия: 2

№ задачи	Показатели	2015			2016			2017			2018			корректировка	коэф-во	коэф-во	коэф-во			
		факт			оценка (факт)			плани на первый финансовый год (оценка)			план (оценка)									
		коэф-во	себестоимость единицы	"цена реализации единицы продукция, тыс.тенге"	коэф-во	себестоимость единицы реализованной продукции, тыс.тенге"	"цена реализации единицы продукция, тыс.тенге"	коэф-во	себестоимость единицы реализованной продукции, тыс.тенге"	"цена реализации единицы продукция, тыс.тенге"	коэф-во	себестоимость единицы реализованной продукции, тыс.тенге"	"цена реализации единицы продукция, тыс.тенге"							
1	Наименование	2	3	ел. изм.	4	5	6	7	8	9	10	11	12	13	14	15	16	17	18	19
1	Консультативно-диагностические услуги	618 052,00	0,88	0,90	618 052,00	0,88	0,90	1 150 772,00	0,88	0,88	1 150 772,00	0,88	0,90	1 150 772,00	0,88	0,90	1 150 772,00	0,88	0,90	1 150 772,00
2	Оказание городской помощи населению	1 203 153,00	0,41	0,45	1 203 153,00	0,41	0,45	379 728,00	0,41	0,45	379 728,00	0,41	0,45	379 728,00	0,41	0,45	379 728,00	0,41	0,45	379 728,00
3	Специализированная помощь	5 819,00	17,50	18,00	5 819,00	17,50	18,00	6 393,00	17,50	18,00	6 393,00	17,50	18,00	6 393,00	17,50	18,00	6 393,00	17,50	18,00	6 393,00
4	Специализированная помощь	650,00	6,60	7,00	650,00	6,60	7,00	760,00	6,60	7,00	760,00	6,60	7,00	760,00	6,60	7,00	760,00	6,60	7,00	760,00
5	Оказание экстренной помощи по стом	22 177,00	0,54	2,00	22 177,00	0,54	2,00	21 938,00	0,54	2,00	21 938,00	0,54	2,00	21 938,00	0,54	2,00	21 938,00	0,54	2,00	21 938,00
6	Стоматологические услуги проф.	5 355,00	0,20	0,50	5 355,00	0,20	0,50	5 355,00	0,20	0,50	5 355,00	0,20	0,50	5 355,00	0,20	0,50	5 355,00	0,20	0,50	5 355,00
7	Проведение срочного осмотра на	9 142,00	0,25	0,55	9 142,00	0,25	0,55	7 969,00	0,25	0,55	7 969,00	0,25	0,55	7 969,00	0,25	0,55	7 969,00	0,25	0,55	7 969,00
8	Проведение срочного осмотра на КРК	4 540,00	1,12	1,30	4 540,00	1,12	1,30	3 851,00	1,12	1,30	3 851,00	1,12	1,30	3 851,00	1,12	1,30	3 851,00	1,12	1,30	3 851,00
9	Проведение срочного осмотра на рак	3 849,00	2,93	3,00	3 849,00	2,93	3,00	3 243,00	2,93	3,00	3 243,00	2,93	3,00	3 243,00	2,93	3,00	3 243,00	2,93	3,00	3 243,00
10	Проведение срочного осмотра на рак	61,00	3,48	3,80	61,00	3,48	3,80	72,00	3,48	3,80	72,00	3,48	3,80	72,00	3,48	3,80	72,00	3,48	3,80	72,00
11	Колоноскопия	163,00	6,25	6,50	163,00	6,25	6,50	6,50	6,25	6,25	6,50	6,25	6,50	6,25	6,25	6,50	6,25	6,25	6,50	6,50

* - если цена реализации выражается в процентах, например, предостережение кредитов, в столбцах «*» цены, тыс.тенге» цена размещения указывается с округлением до сотых с указанием знака «%», например: 3,45%.

Руководитель исполнительного органа: БУРАНКУЛОВА САНЦИЯ НУРТАСОВНА, ДИРЕКТОР

М.П.




Приложение 6
к Правилам разработки, утверждения планов развития контролируемых государством акционерных обществ и товариществ с ограниченной ответственностью, государственных предприятий, а также мониторинга и оценки их реализации, утвержденным приказом Министра (наименование) экономики Республики Казахстан от 27 марта 2015 года № 249

Раздел «Агрегированные показатели»

Глава «Основные показатели финансово-хозяйственной деятельности»

Уполномоченный орган соответствующей отрасли (исполнительный орган, финансируемый из местного бюджета): УЗКО
Наименование организации: КОММУНАЛЬНОЕ ГОСУДАРСТВЕННОЕ ПРЕДПРИЯТИЕ "ПОЛИКЛИНИКА ЖБ ГОРОДА КАРАГАНДЫ" УПРАВЛЕНИЯ ЗДРАВООХРАНЕНИЯ КАРАГАНДИНСКОЙ ОБЛАСТИ
Планируемый период: 2017 - 2021 годы. Версия: 2

№ п/п	Наименование показателей	ед.изм.	2016		2017		2018		2019		2020		2021					
			факт отчётного финансового года (факт)	оценка текущего финансового года (факт)	план на очередной финансовый год (оценка)	план (оценка)	корректировка	план (оценка)	корректировка	план (оценка)	корректировка	план	корректировка					
1	3	4	5	6	7	8	9	10	11	12	13	14	15	16	17	18	19	
1	Организации	тыс.тенге			тыс.тенге	1 039 534,79	1 100 167,70	1 100 167,70	1 100 167,70	1 100 167,72	1 100 167,72	1 100 167,72	1 100 167,72	1 100 167,72	1 100 167,72	1 100 167,72	1 100 167,72	1 100 167,72
2	Дочерних организаций	тыс.тенге			тыс.тенге													
3	Консолидированные показатели	тыс.тенге			тыс.тенге	1 039 534,79	1 100 167,70	1 100 167,71	1 100 167,71	1 100 167,71	1 100 167,71	1 100 167,71	1 100 167,71	1 100 167,71	1 100 167,71	1 100 167,71	1 100 167,71	1 100 167,71
4	Всего	тыс.тенге			тыс.тенге	997 779,65	1 039 071,46	1 039 071,46	1 039 071,46	1 039 071,46	1 039 071,46	1 039 071,46	1 039 071,46	1 039 071,46	1 039 071,46	1 039 071,46	1 039 071,46	1 039 071,46
5	Организации	тыс.тенге			тыс.тенге	61 755,14	61 096,24	61 096,24	61 096,25	61 096,25	61 096,25	61 096,25	61 096,25	61 096,25	61 096,25	61 096,25	61 096,25	61 096,25
6	Дочерних организаций	тыс.тенге			тыс.тенге													
7	Консолидированные показатели	тыс.тенге			тыс.тенге													
8	Всего	тыс.тенге			тыс.тенге													
9	Организации	тыс.тенге			тыс.тенге													
10	Дочерних организаций	тыс.тенге			тыс.тенге													
11	Консолидированные показатели	тыс.тенге			тыс.тенге													
12	Всего	тыс.тенге			тыс.тенге													
13	Организации	тыс.тенге			тыс.тенге													
14	Дочерних организаций	тыс.тенге			тыс.тенге	1 719 560,44	2 024 236,31	2 081 880,61	2 024 236,31	2 081 880,61	2 081 880,61	2 155 689,84	2 155 689,84	2 164 689,84	2 164 689,84	2 275 689,84	2 275 689,84	
15	Консолидированные показатели	тыс.тенге			тыс.тенге													
16	Всего	тыс.тенге			тыс.тенге	1 710 496,21	2 022 214,50	2 067 504,51	2 022 214,50	2 067 504,51	2 067 504,51	2 124 888,74	2 124 888,74	2 153 630,95	2 153 630,95	2 263 315,12	2 263 315,12	
17	Организации	тыс.тенге			тыс.тенге													
18	Дочерних организаций	тыс.тенге			тыс.тенге													
19	Консолидированные показатели	тыс.тенге			тыс.тенге													
20	Валовой доход (валовой убыток указывается со знаком минус)	тыс.тенге			тыс.тенге													
21	Организации	тыс.тенге			тыс.тенге													
22	Дочерних организаций	тыс.тенге			тыс.тенге													
23	Консолидированные показатели	тыс.тенге			тыс.тенге													
24	Всего	тыс.тенге			тыс.тенге													
25	Организации	тыс.тенге			тыс.тенге													
26	Дочерних организаций	тыс.тенге			тыс.тенге													
27	Консолидированные показатели	тыс.тенге			тыс.тенге													
28	начислено на одну акцию	тыс.тенге			тыс.тенге													
29	находящиеся в государственной собственности	тыс.тенге			тыс.тенге													
30	находящиеся в частной собственности	тыс.тенге			тыс.тенге													
31	процент от	%			%													
32	находящиеся в государственной собственности	%			%													
33	находящиеся в частной собственности	%			%													
34	Доходы на долю участия	тыс.тенге			тыс.тенге	20,00	20,00	20,00	20,00	20,00	20,00	20,00	20,00	20,00	20,00	20,00	20,00	20,00
35	Доходы от долевого участия	тыс.тенге			тыс.тенге													
36	Распределемый доход государственного предприятия для перечисления в соответствующий бюджет	%			%													
37	начислено	тыс.тенге			тыс.тенге													
38	Всего, в том числе:	тыс.тенге			тыс.тенге													



Раздел «Агрегированные показатели»

Глава «Расходы»


Уполномоченный орган соответствующей отрасли (исполнительный орган, финансируемый из местного бюджета): УЗКО

Наименование организации: КОММУНАЛЬНОЕ ГОСУДАРСТВЕННОЕ ПРЕДПРИЯТИЕ "ПОЛИКЛИНИКА №3 ГОРОДА КАРАГАНДЫ" УПРАВЛЕНИЯ ЗДРАВООХРАНЕНИЯ КАРАГАНДИНСКОЙ ОБЛАСТИ

Планируемый период: 2017 - 2021 годы. Версия: 2

№ п/п	Наименование показателей		2016	2017	2018	2017	2018	2019	2020	2021	корректировка	корректировка	корректировка		
			факт отчетного финансового года	оценка текущего финансового года	план на очередной финансовый год	план (оценка)	корректировка	план (оценка)	корректировка	план (оценка)				корректировка	
1	2	3	4	5	6	7	8	9	10	11	12	13	14	15	16
	Всего			1 710 496,21	2 022 214,50	2 067 504,51	2 022 214,50	2 067 504,51	2 067 504,51	2 124 888,74	2 124 888,74	2 153 630,95	2 153 630,95	2 263 315,12	2 263 315,12
1				1 616 397,43	1 927 716,38	1 971 791,38	1 927 716,38	1 971 791,38	1 971 791,38	1 989 242,39	1 989 242,39	1 999 889,36	1 999 889,36	2 100 911,61	2 100 911,61
2				94 098,79	94 498,12	95 713,13	94 498,12	95 713,13	95 713,13	135 646,35	135 646,35	153 741,59	153 741,59	162 403,51	162 403,51
3	Расходы Организации														
4															
5															
6															
7															
8	Расходы дочерних организаций														
9															
10															
11															
12															
13	Консолидированные расходы														
14															
15															

Исполнительный орган: БУРАНКУЛОВА САНИЯ НУРТАСОВНА, ДИРЕКТОР



№ п/п	Наименование показателей						2016		2017		2018	
	2	3	4	5	6	7	факт отчетного финансового года	оценка текущего финансового года	п первое полугодие	год (нарастающим итогами)		
1									10	11		
33					Консолидированные показатели Организации		1 493,83	9 226,76			9 226,76	
34					Дочерних организаций							
35					Прочие текущие активы							
36					Консолидированные показатели		852 509,31	897 036,27			897 036,28	
37					Организации							
38					Дочерних организаций							
39					Консолидированные показатели							
40						имеющиеся в наличии для продажи						
41					Организации	учитываемые по справедливой стоимости через прибыли и убытки						
42						удерживаемые до погашения						
43						прочие финансовые активы						
44						имеющиеся в наличии для продажи						
45					Дочерних организаций	учитываемые по справедливой стоимости через прибыли и убытки						
46						удерживаемые до погашения						
47						прочие финансовые активы						
48						имеющиеся в наличии для продажи						
49					Консолидированные показатели	учитываемые по справедливой стоимости через прибыли и убытки						
50						удерживаемые до погашения						
51						прочие финансовые активы						
52					Организации							
53					Дочерних организаций							
54					Консолидированные показатели		3 364,27	377,24			377,24	
55					Организации							
56					Дочерних организаций							
57					Консолидированные показатели							
58					в собственности Организации							
59					Консолидированные показатели							
60					Организаций							
61					Дочерними организациями							
62					Консолидированные показатели							
63					Организации							
64					Дочерних организаций							
65					Консолидированные показатели							
66						Балансовая стоимость	831 697,97	893 259,96			893 259,96	
67						Первоначальная стоимость	1 423 433,92	1 515 697,55			1 515 697,55	
68						Амортизация	591 735,95	622 437,59			622 437,59	
69						Обесценение						
70						Балансовая стоимость						
71					Дочерних организаций	Первоначальная стоимость						
72						Амортизация						
73						Обесценение						
74						Балансовая стоимость						
75					Консолидированные показатели	Первоначальная стоимость						
76						Амортизация						
77						Обесценение						
78					Организации							
79					Дочерних организаций							
80					Консолидированные показатели							
81						Балансовая стоимость	4 312,91	3 010,04			3 010,04	
82						Первоначальная стоимость	12 075,32	12 157,22			12 157,22	
83					Организации	Амортизация	7 762,41	9 147,17			9 147,17	
84						Обесценение						
85						Балансовая стоимость						

№ п/п	Наименование показателей						2016 факт отчетного финансового года	2017 оценка текущего финансового года	2018	
	2	3	4	5	6	7			по первое полугодие	по окончавшемуся год (нарастающим итогами)
87	87				организаций	Амортизация	8	9	10	11
88						Обесценение				
89						Балансовая стоимость				
90					Консолидированные показатели	Первоначальная стоимость				
91						Амортизация				
92						Обесценение				
93					Организации		13 341,16	389,04		389,04
94					Дочерних организаций					
95					Прочие долгосрочные активы	Консолидированные показатели				



Руководитель исполнительного органа: БУРАНКУЛОВА САНИЯ НУРТАСОВНА, ДИРЕКТОР



Утверждено
Решением
от 28.09.2018 года № Б/11
М.П.

Раздел «Показатели планируемого года»

Глава «Источники финансирования»

Уполномоченный орган соответствующей отрасли (исполнительный орган, финансируемый из местного бюджета): УЗКО

Наименование организации : КОММУНАЛЬНОЕ ГОСУДАРСТВЕННОЕ ПРЕДПРИЯТИЕ "ПОЛИКЛИНИКА №3 ГОРОДА КАРАГАНДЫ" УПРАВЛЕНИЯ ЗДРАВООХРАНЕНИЯ
Планируемый период: 2017 - 2021 годы. Версия: 2

тыс. тенге

№ п/п	Наименование показателей						2016	2017	2018	
							факт отчетного финансового года	оценка текущего финансового года	план на очередной финансовый год	
								первое полугодие	год (нарастающим итогом)	
1	2	3	4	5	6	7	8	9	10	11
1	Источники финансирования	Всего	Организации				1 059 534,79	1 100 167,70		1 100 167,71
			Дочерних организаций							
			Консолидированные показатели							
4	Собственный капитал	Всего	Организации				997 779,65	1 039 071,46		1 039 071,46
5			Дочерних организаций							
6			Консолидированные показатели							
7	Оплаченный уставный капитал		Организации				928 697,35	928 697,35		928 697,35
8			Дочерних организаций							
9			Консолидированные показатели							
10	Эмиссионный доход		Организации							
11			Дочерних организаций							
12			Консолидированные показатели							
13	Резервы		Организации				46 523,00	85 793,00		85 793,00
14			Дочерних организаций							
15			Консолидированные показатели							
16	Нераспределенный доход (непокрытый убыток)		Организации				22 559,30	24 581,11		24 581,11
17			Дочерних организаций							
18			Консолидированные показатели							
19	Выкупленные собственные долевые инструменты		Организации							
20			Дочерних организаций							
21			Консолидированные показатели							
22	Заемный капитал	Всего	Организации				61 755,14	61 096,24		61 096,25
23			Дочерних организаций							
24			Консолидированные показатели							
25	Текущие обязательства	Всего	Организации				15 268,63	30 294,44		30 294,44
26			Дочерних организаций							
27			Консолидированные показатели							
28	финансовые		Организации							
29			Дочерних организаций							
30			Консолидированные показатели							
31	по налогам и другим обязательным платежам в бюджет		Организации							
32			Дочерних организаций							
33			Консолидированные показатели							
34	вознаграждения к выплате		Организации				14 583,84	21 873,79		21 873,79
35			Дочерних организаций							
36			Консолидированные показатели							
37	поставщикам и подрядчикам		Организации				610,27	8 029,63		8 029,63
38			Дочерних организаций							
39			Консолидированные показатели							
40	оплата труда		Организации							
41			Дочерних организаций							
42			Консолидированные показатели							
43	прочие текущие обязательства		Организации				74,52	391,02		391,02
44			Дочерних организаций							
45			Консолидированные показатели							
46	Долгосрочные обязательства	Всего	Организации				46 486,51	30 801,81		30 801,81
47			Дочерних организаций							
48			Консолидированные показатели							
49	финансовые		Организации							
50			Дочерних организаций							
51			Консолидированные показатели							
52	по налогам и другим обязательным платежам в бюджет, включая отложенные налоговые обязательства		Организации							
53			Дочерних организаций							
54			Консолидированные показатели							
55	вознаграждения к выплате		Организации							
56			Дочерних организаций							
57			Консолидированные показатели							
58	поставщикам и подрядчикам		Организации				46 486,51	30 801,81		30 801,81
59			Дочерних организаций							
60			Консолидированные показатели							
61			Организации							

№ п/п	Наименование показателей	2016						2017		2018	
		1	2	3	4	5	6	7	8	9	10
34	Вознаграждения	Всего									
35		в том числе									
36			по корреспондентским и текущим счетам								
37			по разрешенным вкладам								
38			по предоставленным займам и оказанной временной финансовой помощи								
39			прочие доходы, связанные с получением вознаграждения	Всего							
40			по лицензионным соглашениям	в том числе							
41	Дивиденды	Всего	дочерних организаций								
42		в том числе	прочие дивиденды								
43		Всего									
44	Поступление основной суммы долга по финансовым требованиям	Всего	кредиты								
45		в том числе	временная финансовая помощь								
46			лизинговые платежи								
47			финансовая аренда								
48											
50	Поступление денег, размещенных во вклады	Всего									
51		в том числе	знаний и сооружений								
52			помощей								
53			оборудования								
54											
56	Реализация финансовых активов	Всего									
57		в том числе	Акции	Всего							
58				в том числе		собственные					
59			Облигации	Всего		дочерних организаций					
60				в том числе		собственные					
61			Доли участия	Всего		дочерних организаций					
62				в том числе		собственные					
63				в том числе		дочерних организаций					
64				Всего							
65				в том числе		собственные					
66				в том числе		дочерних организаций					
67				Всего							
69			прочие финансовые активы	в том числе							
70											
72	Безвозмездно полученные деньги	Всего									
73		в том числе	субсидии из государственного бюджета								
76	Возврат из бюджета налогов и других обязательных платежей в бюджет	Всего									
77		в том числе									
80	Прочие поступления	Всего									
81		в том числе	Гранты								
84	Деньги на начало периода										
85	Выбытие денег										
86	Деньги на конец периода										

Руководитель исполнительного органа: БУРАНКУЛОВА САНИЯ НУРТАСОВНА, ДИРЕКТОР

М.П.





Раздел «Показатели планируемого года»

Глава «Выбытие денег»

Уполномоченный орган соответствующей отрасли (исполнительный орган, финансируемый из местного бюджета): УЗКО

Наименование организации: КОММУНАЛЬНОЕ ГОСУДАРСТВЕННОЕ ПРЕДПРИЯТИЕ "ПОЛИКЛИНИКА №3 ГОРОДА КАРАГАНДЫ" УПРАВЛЕНИЯ ЗДРАВООХРАНЕНИЯ КАРАГАНДИНСКОЙ ОБЛАСТИ
Планируемый период: 2017 - 2021 годы. Версия: 2

№ п/п	Наименование показателей						2016		2017		2018	
	1	2	3	4	5	6	факт отчетного финансового года	оценка текущего финансового года	план на очередной финансовый год	первое полугодие	год (нарастающим итогом)	
1		2	3	4	5	6	7	8	9	10		
1	Выбытие денег, всего						1 222 061,11	1 354 666,07			1 354 666,07	
2	Запасы						201 307,12	199 223,44			199 223,45	
3	в том числе						61 818,57	39 379,04			39 379,04	
4	сырье и материалы						4 428,30	5 498,06			5 498,06	
5	ГСМ											
6	запасные части											
6	медикаменты						80 376,50	70 852,63			70 852,63	
6	имн питание						54 048,73	82 821,87			82 821,87	
6	питание						635,03	671,85			671,85	
7	Товары для пролажи (вещи для передачи в лизинг)											
8	в том числе											
9												
10	Энергия						19 213,56	18 646,47			18 646,47	
11	в том числе						6 178,59	6 304,95			6 304,95	
12	тепловая						13 034,97	12 341,52			12 341,52	
13	электрическая						7 735,79	6 925,65			6 925,65	
14	Водоснабжение, канализация и иные коммунальные услуги											
15	в том числе											
17	Авансы выданные						7 735,79	6 925,65			6 925,65	
18												
19	Всего						651 277,06	724 032,86			724 032,86	
20	Оплата труда и другие выплаты						605 687,67	674 182,86			674 182,86	
21	в том числе						45 589,39	49 850,00			49 850,00	
22	административного персонала											
22	прочих работников, состоящих в штате работников, не состоящих в штате											
23	Очисления от оплаты труда											
24	в том числе											
24	обязательные пенсионные взносы											
25	добровольные пенсионные взносы											
27	Приобретение нематериальных						48 991,39	50 255,21			50 255,21	

тыс. тенге

№ п/п	Наименование показателей					2016	2017	2018		
						факт отчетного финансового года	оценка текущего финансового года	план на очередной финансовый год		
								первое полугодие	год (нарастающим итогом)	
1	2	3	4	5	6	7	8	9	10	
28	активов и основных средств	в том числе	земля							
29			здания и сооружения							
30			машины и оборудование		48 991,39		50 173,31		50 173,31	
31			транспортные средства							
32			НМА				81,90		81,90	
32										
33	Приобретение инвестиционной недвижимости									
34	Приобретение финансовых активов									
35		в том числе	Акции	Всего						
36				в том числе	собствен дочерних					
37			Облигации	Всего						
39				в том числе	собствен дочерних					
40			Доли участия	Всего						
41				в том числе	собствен дочерних					
43			Прочие финансовые активы	Всего						
44				в том числе	собствен дочерних					
45				Всего						
47				в том числе	собствен дочерних					
48										
49										
51	Налоги	в том числе	Всего			62 829,26	77 928,14		77 928,14	
52			корпоративный подоходный налог							
53			индивидуальный подоходный налог							
54			налог на добавленную стоимость							
55			социальный налог	Всего			62 369,01	69 472,26		69 472,26
56				в том числе	социальн социальн		38 396,74	43 523,19		43 523,19
57							23 972,27	25 949,07		25 949,07
58			земельный налог							
59			налог на транспортные средства							
60			налог на имущество							
61			акцизы							
62			оппв					487,09		487,09
62			Прочие				460,25	5 087,94		5 087,94
62	осмс					2 880,85		2 880,85		
63	Сборы	Всего								
64		в том числе								
66	Платы	Всего								
67		в том числе	за пользование земельными участками							
68			за пользование водными ресурсами поверхностных источников							
69			за эмиссии в окружающую среду							
70			за размещение наружной (визуальной) рекламы							
72	Государственная пошлина									
73	Таможенные платежи									
74	Страхование	Всего			3 595,19	4 095,24		4 095,23		
75		в том числе	гражданско-правовой ответственности владельцев транспортных							
76			страхование сотрудников		1 889,42	2 244,77		2 244,77		
76			страхование имущества		1 705,77	1 850,46		1 850,46		
77	Выплата дивидендов и части	Всего								
78		в том числе	в государственный бюджет							
79			прочим акционерам и участникам							
80	Размещение денег во вклады									
81	Выдача займов и оказание временной финансовой помощи	Всего								
82		в том числе	займы							

№ п/п	Наименование показателей					2016	2017	2018	
						факт отчетно- финансового года	оценка текущего финансового года	план на очередной финансовый год	
								первое полугодие	год (нарастающим итогом)
1	2	3	4	5	6	7	8	9	10
83			временная финансовая помощь						
85	Погашение финансовых обязательств	Всего							
86		в том числе	кредиты						
87			временная финансовая помощь						
88			лизинговые платежи						
89			финансовая аренда						
91	Выбытие денег по договору факторинга								
92	Выбытие денег по страховой (перестраховочной) деятельности	Всего							
93		в том числе							
95	Погашение облигаций								
96	Оплата векселей								
97	Оплата вознаграждения	Всего							
98		в том числе	по кредитам						
99			по временной финансовой помощи						
100			по облигациям						
101			по финансовой аренде						
102			по лизингу						
103			по договору факторинга						
105	Всего				5 201,19	9 408,72		9 408,72	
106	Обслуживание и ремонт	в том числе	нематериальных активов						
107			основных средств		5 201,19	9 408,72		9 408,72	
108	Оплата работ (услуг) произведенных подрядчиками						39 347,84	39 347,84	
109	Связь	Всего			1 143,04	928,09		928,09	
110		в том числе	почтовая						
111			телефонная		1 143,04	928,09		928,09	
112			электрическая						
114	Информационные услуги	Всего			1 156,40	1 473,53		1 473,53	
115		в том числе							
116					1 156,40	1 473,53		1 473,53	
117	Оплата услуг по хранению и погрузке								
118	Оплата аудиторских услуг					1 507,95	5 570,89		5 570,89
119	Оплата консультационных услуг								
120	Оплата за сертификацию продукции								
121	Повышение квалификации работников					19 784,36	32 227,73		32 227,73
122	Оплата транспортных услуг	Всего							
123		в том числе	автомобильные перевозки						
124			железнодорожные перевозки						
125			воздушные перевозки						
127	Командировочные расходы					8 832,38	9 180,04		9 180,04
128	Представительские расходы								
129	Оплата банковских услуг					1 948,16	877,64		877,64
130	Оплата типографских услуг					2 241,92	286,00		286,00
131	Оплата услуг по охране					161,39	4 995,38		4 995,38
132	Оплата операционной аренды	Всего							
133		в том числе	нематериальных активов						
134			зданий и сооружений						
135			транспортные средства						
137	Оплата мероприятий по противопожарной охране и затрат, связанных с соблюдением специальных требований					789,45	900,74		900,74
138	Оплата мероприятий по охране труда и технике безопасности								
139	Оплата мероприятий по социальной программе	Всего							
140		в том числе							
142	Прочее выбытие				184 345,51	168 362,46		168 362,46	
		в том числе	благотворительная и спонсорская помощь						

№ п/п	Наименование показателей					2016	2017	2018	
						факт отчетного финансового года	оценка текущего финансового года	план на очередной финансовый год	
								первое полугодие	год (нарастающим итогом)
1	2	3	4	5	6	7	8	9	10
144			содержание Совета директоров (наблюдательного совета)						
145			Вывоз снега тбо			1 113,00	973,71		973,71
145			дезинфекция здания			70,63	152,00		152,00
145			услуги по утилизации			858,21	1 927,70		1 927,70
145			диагностические обследования (субподряд)			122 158,10	97 190,92		97 190,92
145			обслуживание средств связи			168,00	180,32		180,32
145			видеонаблюдение			168,89	168,89		168,89
145			подписка			105,31	105,31		105,31
145			сайт, сопровождение сайта			423,26	423,26		423,26
145			реклама			2 098,18	2 098,18		2 098,18
145			льготный проезд			109,58	109,58		109,58
145			обслуживание IC программы			890,12	890,12		890,12
145			страхование авто			104,39	104,39		104,39
145			изготовление техпаспорта						
145			услуги по обслуживанию лифтов						
145			обслуживание теплосетей						
145			перегородки			2 168,72	2 168,72		2 168,72
145			обсл резинно тканых покрытий			187,20	187,20		187,20
145			интернет			760,00	760,00		760,00
145			прочее			52 961,94	60 922,16		60 922,16
145									
146	Деньги на начало периода					20 864,71	9 720,29		2 656,81
147	Поступление денег					1 210 916,69	1 347 602,59		1 400 410,31
148	Деньги на конец периода					9 720,29	2 656,81		48 401,06

Руководитель исполнительного органа: БУРАНКУЛОВА САНИЯ НУРТАСОВНА, ДИРЕКТОР

М.П.

